

## Handleiding gebruik online verkoopplatform

- 1) Surf naar <http://hotelschoolgent.be/extranet/>. Dit is het toegangsportaal naar het forum.  
→ Om toegang te krijgen tot het forum dien je je verplicht te registreren. Druk op “registreer”.

Login Form

Onthoud mij

INLOGGEN

[Wachtwoord vergeten?](#)

[Gebruikersnaam vergeten?](#)

[Registreer](#)



- 2) Je komt nu op een pagina waar je je gegevens dient in te voeren. Alle velden zijn verplicht in te vullen.  
→ Vul je naam in: het is belangrijk om zowel je voor – als je achternaam in dit veld in te geven. Zo zijn we zeker dat enkel ouders van leerlingen gebruik maken van dit forum.  
→ Vul een gebruikersnaam in (dit is de naam die je zal gebruiken op het forum)  
→ Kies een wachtwoord en bevestig dit  
→ Vul je mailadres in en bevestig dit  
→ Druk op “registreren”

Gebruikersregistratie

\* Verplicht veld

Naam \*

Gebruikersnaam \*

Wachtwoord \*

Bevestig wachtwoord \*

E-mailadres \*

Bevestig e-mailadres \*

REGISTREREN    ANNULEREN

- 3) Je komt nu op een pagina met de volgende melding:

Bericht

Uw account is aangemaakt en een bevestigingslink is verzonden naar het opgegeven e-mailadres. Voor u kunt inloggen dient u uw account te bevestigen door op de link in de e-mail te klikken en daarna zal een administrator uw account activeren.

- ➔ Open je mailbox die gelinkt is aan het mailadres dat je opgaf in het veld van stap 2. Daarin zal je een e-mail vinden met als afzender “**Hotelschool Extranet**” – indien je de mail niet terugvindt in je inbox, kijk dan eens in je spam/ongewenst.
- ➔ In deze mail vind je een link. Onderaan de mail staat je gebruikersnaam en je wachtwoord.
- ➔ klik op de link in de mail om je registratie te bevestigen. Je komt nu op een pagina met de volgende boodschap:

Bericht

Uw e-mailadres is bevestigd. U zult een e-mail ontvangen zodra een administrator uw account heeft goedgekeurd, daarna kunt u inloggen op de website.

Je registratie moet dus nog goedgekeurd worden door een verantwoordelijke van de school. Van zodra dit gebeurd is, ontvang je in je mailbox een mail (indien niet in je inbox, kijk eens in je spam/ongewenst) met de volgende melding:

Hallo ██████

Uw account is geactiveerd door een administrator. U kunt nu inloggen op <http://hotelschoolgent.be/extranet/> door gebruik te maken van gebruikersnaam ██████ en het wachtwoord dat u gekozen hebt tijdens het registreren.

- 4) Surf naar <http://hotelschoolgent.be/extranet/> (sla de link eventueel op in je “favorieten” in je browser) en log in met je gebruikersnaam en je wachtwoord. Je komt nu op de volgende pagina:



Login Form

Hallo ██████

UITLOGGEN

- 5) Druk op “verkoop schoolmateriaal 2019 – 2020”. Je komt nu op het forum. Onderaan zie je verschillende “onderwerpen”. Druk op het bovenste onderwerp (“regels: lees dit eerst”). Hier zijn een aantal regels en afspraken over het gebruik van het forum opgesteld.

🏠 [Verkoop schoolmateriaal 2019-2020](#)

Verkoop schoolmateriaal 2019-2020 Geen onderwerpen

Start Vorige 1 Volgende Einde

Zoeken



📄 NIEUW ONDERWERP

📄 ABONNEER

| ✓ | Onderwerp  | Reacties / Bekeken        | Laatste bericht                                |
|---|--|---------------------------|--|
| 🚩 | <a href="#">regels: lees dit eerst!</a> (1 Nieuw)<br>Topic begonnen 27 aug 2019 13:19, door Bram | Reacties: 0<br>Bekeken: 2 | Laatste bericht door Bram<br>27 aug 2019 13:19 |

- 6) Wil je zelf een onderwerp aanmaken om materiaal te verkopen, dien je te drukken op de knop “nieuw onderwerp”.


Verkoop schoolmateriaal 2019-2020

Verkoop schoolmateriaal 2019-2020 Geen onderwerpen

Start Vorige 1 Volgende Einde

Zoeken 🔍

**NIEUW ONDERWERP** ABONNEER


| Onderwerp  | Reacties / Bekeken        | Laatste bericht                                |
|--|---------------------------|--|
|  regels: lees dit eerst! (1 Nieuw)<br>Topic begonnen 27 aug 2019 13:19, door Bram | Reacties: 0<br>Bekeken: 2 | Laatste bericht door Bram<br>27 aug 2019 13:19 |

Nu kom je op deze pagina. Vul hier het onderwerp in, bijvoorbeeld “messenset te koop” of “veiligheidsschoenen te koop”.

Nieuw onderwerp

Onderwerp

Bericht **SCHRIJVEN** VOORBEELD

**B I U** 


Ik verkoop ... voor de prijs van ... €  
Maat:  
Staat: Gebruikt/Nieuw  
Te contacteren via mail/telefoon: ...

Er staat reeds een standaard tekst ingevoerd in het tekstvak onder “onderwerp”. Je kan dit gebruiken om aan te vullen.

Nieuw onderwerp

Onderwerp

Bericht **SCHRIJVEN** VOORBEELD

**B I U** 

Ik verkoop ... voor de prijs van ... €  
Maat:  
Staat: Gebruikt/Nieuw  
Te contacteren via mail/telefoon: ...

**!! Vergeet zeker niet aan te geven hoe men jou kan contacteren om de verkoop te regelen!**

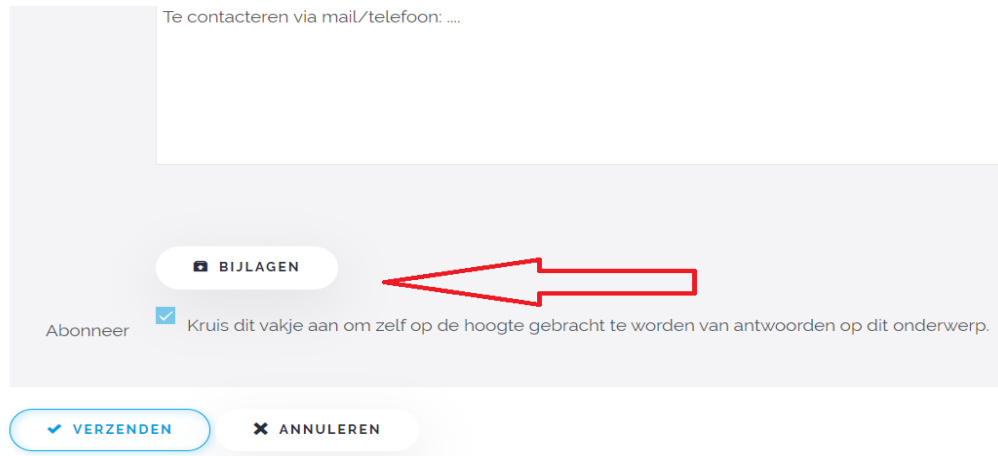
Via de knop “bijlagen” kan je eventueel een foto toevoegen van het aangeboden materiaal.

Te contacteren via mail/telefoon: ...

**BIJLAGEN**

Abonneer  Kruis dit vakje aan om zelf op de hoogte gebracht te worden van antwoorden op dit onderwerp.

**✓ VERZENDEN** **✗ ANNULEREN**

A screenshot of a web form. At the top, there is a text input field with the placeholder text "Te contacteren via mail/telefoon: ...". Below this is a large grey rectangular area. Inside this area, on the left, is a button labeled "BIJLAGEN" with a small icon of a document. A red arrow points from the right towards this button. Below the button, there is a checkbox that is checked, followed by the text "Kruis dit vakje aan om zelf op de hoogte gebracht te worden van antwoorden op dit onderwerp." To the left of the checkbox is the word "Abonneer". At the bottom of the form, there are two buttons: "✓ VERZENDEN" and "✗ ANNULEREN".

Druk nadien op “verzenden”. Nu zal je onderwerp in het overzicht terechtkomen van het forum.