




Planning van

Week: 27/04/'20 klaar op: 01/05/'20



	Taak	Ma	Di	Wo	Do	Vr	Ik vond het...
1	<p>Ne: schrijven:</p> <ul style="list-style-type: none"> - interview met de leerkracht via de telefoon/chat, stel minstens 5 vragen. (tip: vriendenboekje) Maak een verslag in je schrift of op de drive. 						
2	<p>Ne: spelling:</p> <ul style="list-style-type: none"> - Spelweg: volgende woordpakket: schrijven en oefeningen - herhalen wp 17 via Bloon. (inloggen: naam: spelweg5! Wachtwoord: 5) - oefendictee wp 17 door huisgenoot of klasgenoot via hangouts - Ga op zoek in huis. Zoek minstens 15 voorwerpen waarin de letter c of y in voorkomt. Noteer deze woorden. 						
3	<p>Ne: lezen:</p> <p>— Begrijpend lezen: Nieuwsbegrip.</p>						
4	<p>Re: getal­len­kennis en hoofd­rekenen:</p> <ul style="list-style-type: none"> - kompas 5C blz. 14, 15 filmpje - kompas 5C blz. 16 filmpje 						
5	<p>Frans: Herhalingscontact C13 tot en met C16</p> <ul style="list-style-type: none"> - werkboek: maken herhalingsoefeningen op blz. 144, 145 en 146 (de luisteroefening vind je op de klasdrive) - tip: via symbaloo vind je alle contacten snel terug! 						
6	<p>Sport:</p> <ul style="list-style-type: none"> - jongleren, zie blad 						

7	Project: Mens en maatschappij: Verkeer:						
	<ul style="list-style-type: none"> - instructie: Bekijk dit filmpje - 2 werkbladen - oefen hier online voor de grote verkeerstoets met je eigen, unieke code (vraag die aan je nestleider) - muzische: ontwerp je eigen verkeersbord (kies je eigen materiaal), trek er een foto van en noteer de betekenis 						
8							
							

Instructiefilmpjes:

Nederlands:

www.bloon.nl inloggen: naam: spelweg5! Wachtwoord: 5

rekenen:

<https://www.youtube.com/watch?v=Pfx9miBNjRM>

<https://www.xnapda.be/filmpjes/5de-leerjaar/tellen-tot-1-000-000-met-sprongen-van-100-000-auto-matisatie-rechtstaand>

Project verkeer:

<https://www.youtube.com/watch?v=R4tZOlnkGSg>

<https://www.verkeerstoets.be/leerling/aanmelden/>