

Dag **naam lln** en ouders(s),

Hopelijk gaat alles goed met jullie en is iedereen nog gezond.

Het is een vreemde periode en we zien elkaar al een hele tijd niet meer ☹️.

Stad Gent heeft gezocht naar een manier hoe de leerlingen en leerkrachten contact kunnen houden met elkaar. Alle leerlingen hebben een e-mail adres van stad gent gekregen.

### BELANGRIJK OM TE WETEN

1. Met dit e-mail adres kunnen jullie **enkel op de teamsite van jullie klas**.
2. Er kunnen **geen andere** personen jouw e-mail adres zien.
3. **Niemand kan jou toevoegen** of omgekeerd behalve de leerkrachten.  
→ Dit is dus echt uitsluitend voor en door ons gemaakt.

Maar wat is een teamsite? → Hierin kan ik als leerkracht contact opnemen met jullie, eens een videoboodschap doorsturen of zelf (video)chatten, leuke opdrachten doorsturen, en nog veel meer 😊. Maar ook jullie kunnen nu makkelijk contact opnemen met mij.

Jouw gegevens → E-mail adres: [voornaam.naam@leerling.gent.be](mailto:voornaam.naam@leerling.gent.be)

Wachtwoord: **wachtwoord**

We mogen nog niet naar school dus is het de bedoeling dat jullie dagelijks eens kijken op onze teamsite 😊.

Op de volgende blaadjes vinden jullie het stappenplan.

Als je vragen hebt kan je mij altijd bellen of mailen!

**Telefoonnummer: 471/49 51 70**

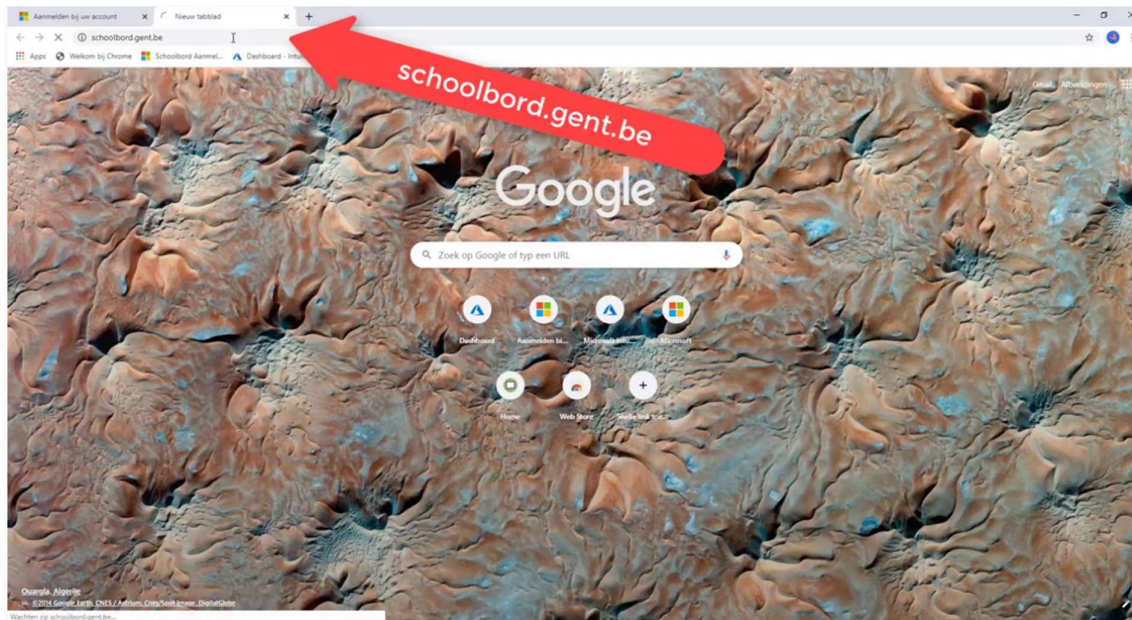
**E-mail adres: myriam.vandriessche@onderwijs.gent.be**

Hopelijk tot snel!

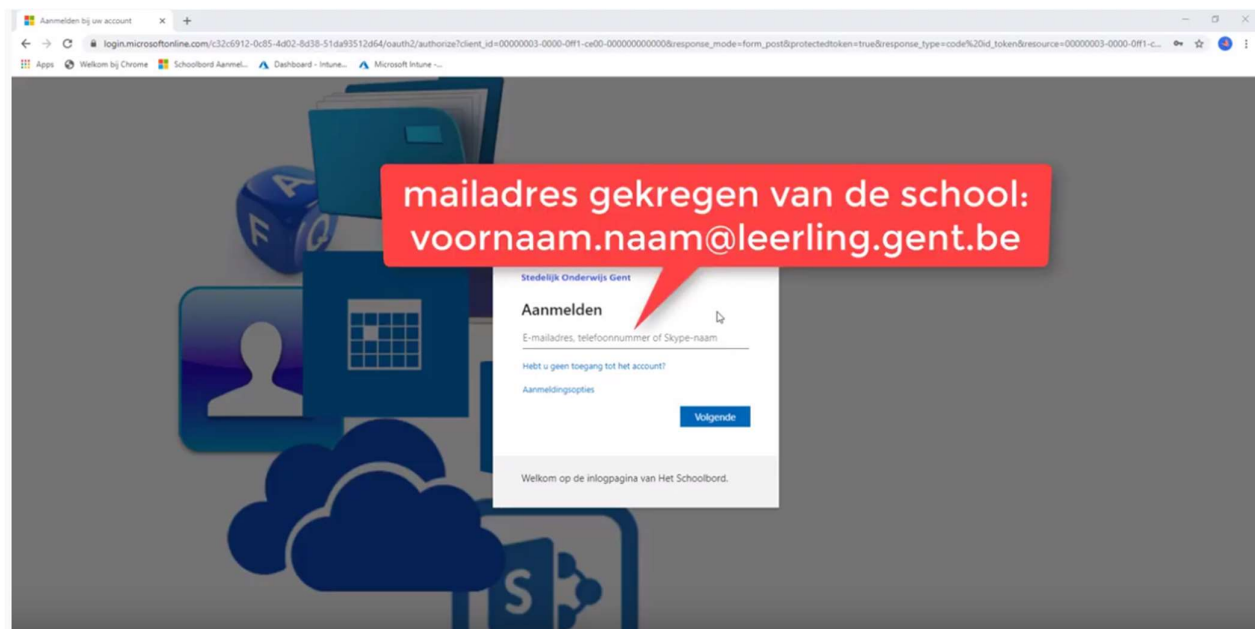
Groetjes,

Juf Myriam

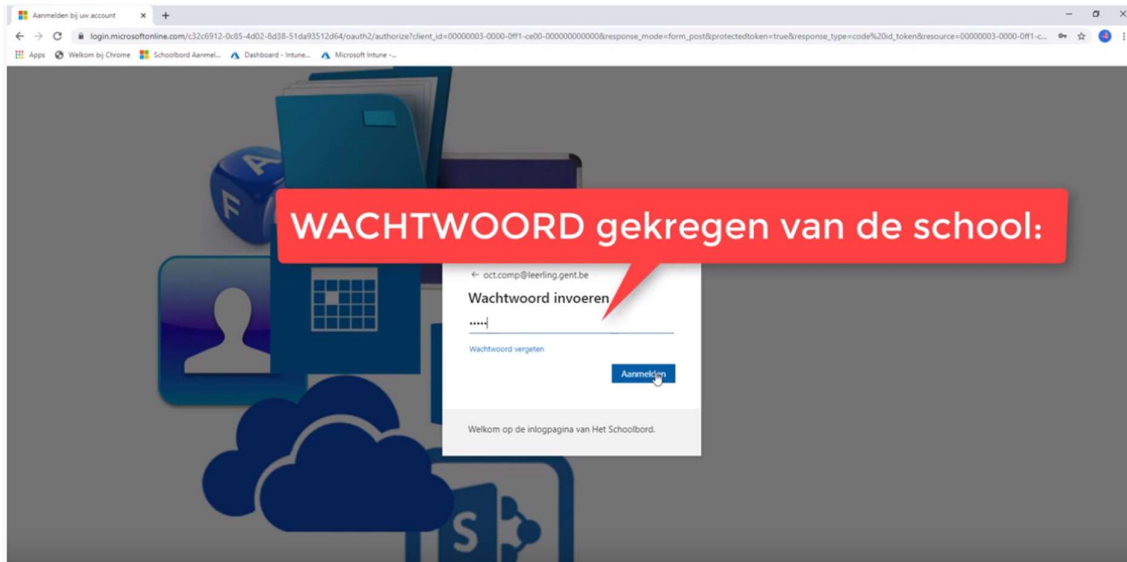
Stap 1: Ga naar schoolbord.gent.be



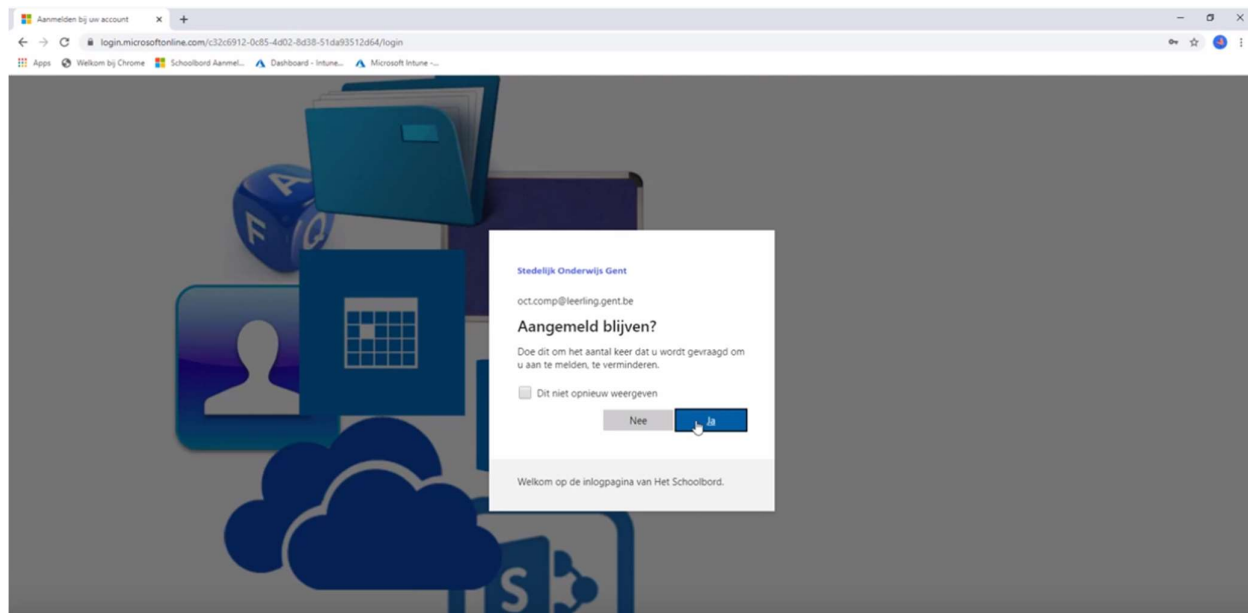
Stap 2: Voer je e-mail adres in (STAAT OP DE BRIEF).



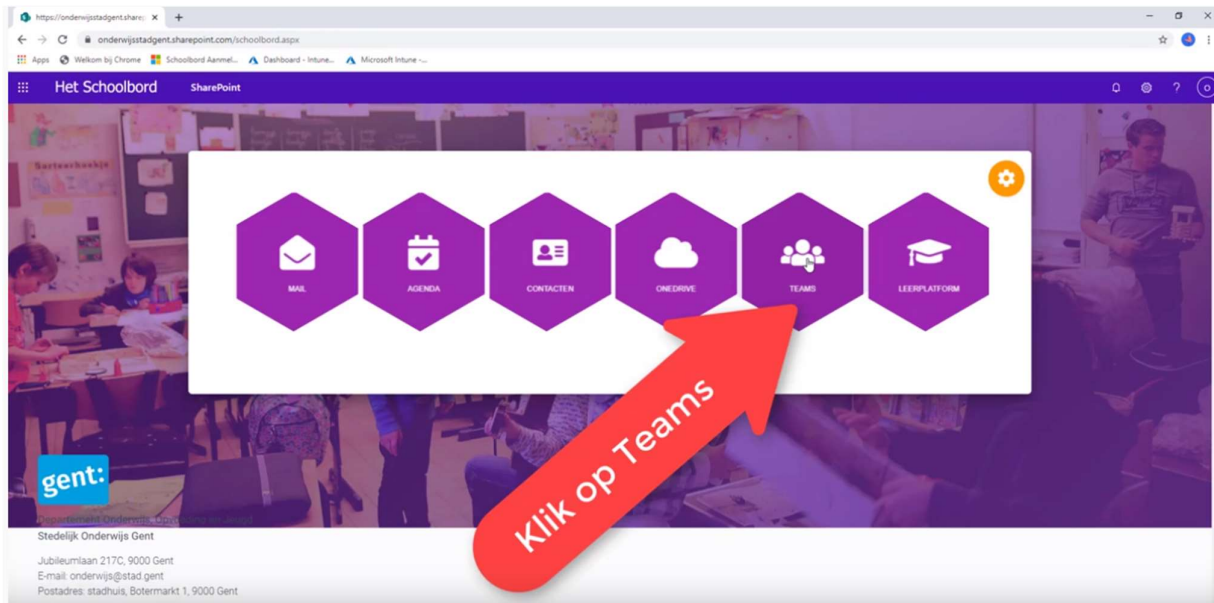
Stap 3: Voer je wachtwoord in (STAAT OP DE BRIEF).



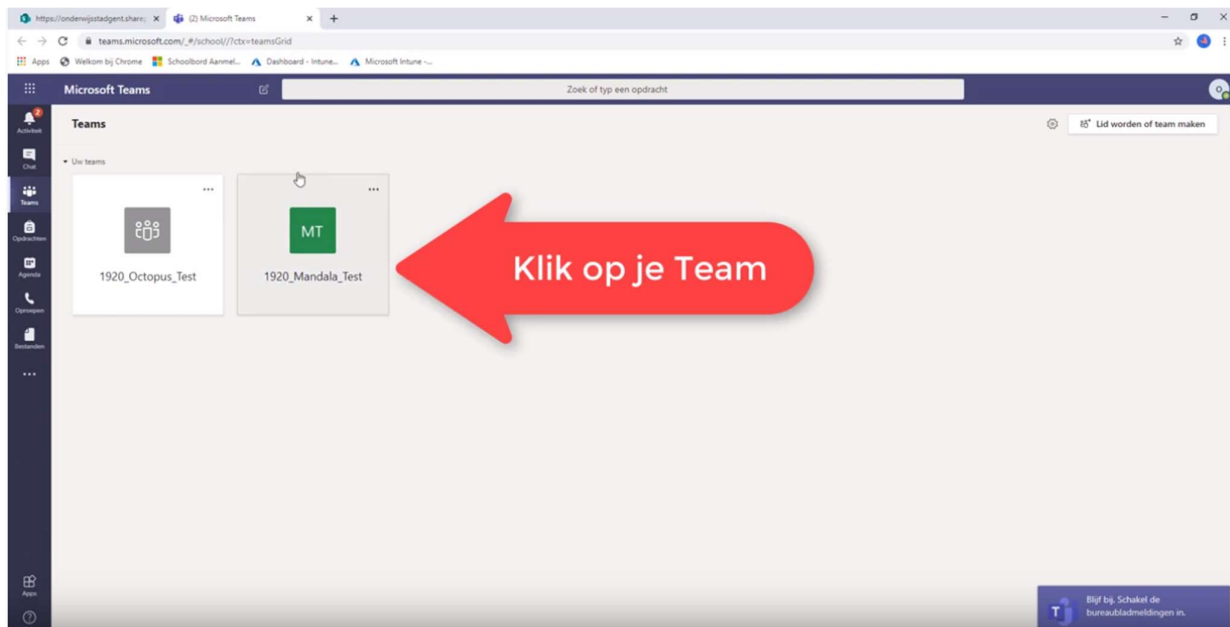
Stap 4: Klik op ja.



Stap 5: Klik op teams.

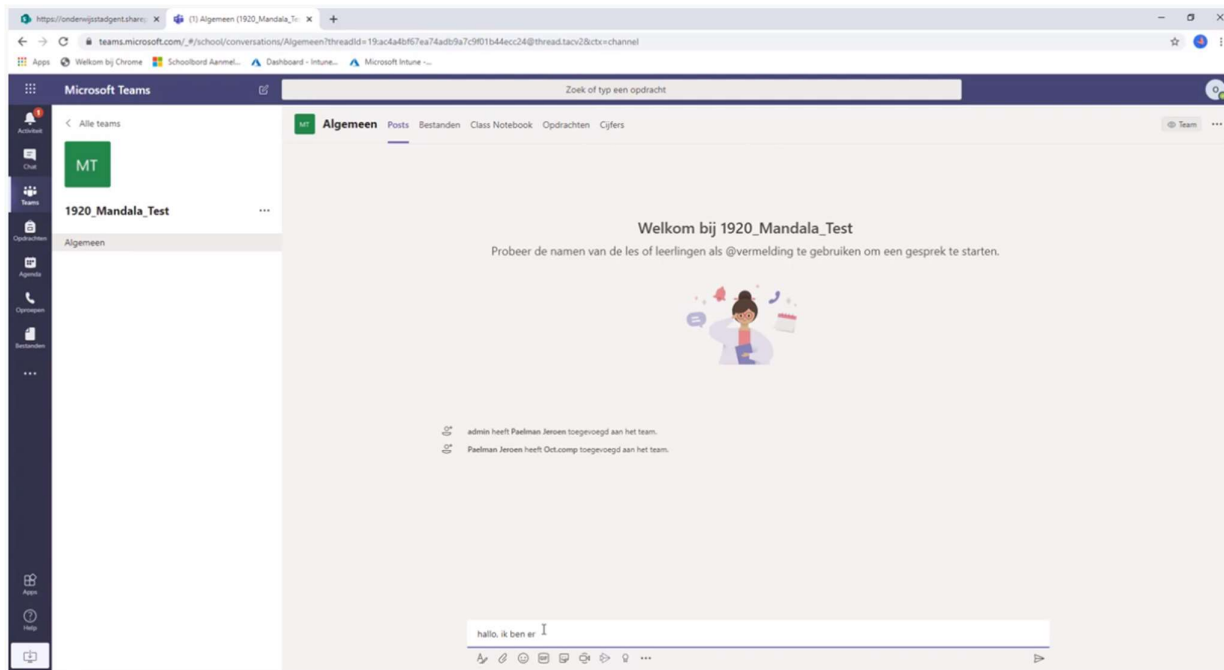


Stap 6: Klik op je Team → *1920\_De Octopus\_Klas Juf Myriam*



Stap 7: Laat me weten dat het gelukt is via de chat.

Vergeet niet op ENTER te drukken of het pijltje vanonder zo dat je berichtje zeker aankomt bij mij.



Tot op onze teamsite 😊.

SUCCES!