

# We kijken naar Van Gogh

*~de zonnebloemen.*

Opdracht:

- Bekijk samen met je kind het kunstwerk en stel de gegeven vragen.

**Blauwe vragen: gesloten vragen**

**Oranje vragen: Open vragen**

- Teken daarna de antwoorden in de rechter kolom.

Veel plezier met de zonnebloemen en het tekenen.







Groetjes

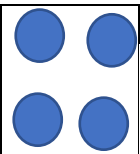
Juf Zita



Bekijk het kunstwerk.


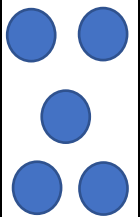


	 <p>Stel de vraag: Vind je het kunstwerk mooi of lelijk? OF Wat vind je van het kunstwerk? En waarom?</p>	Teken het antwoord
	 <p>Stel de vraag: Zie je kindjes op het kunstwerk, Zie je auto's?, Zie je bloemen? ,..... OF Wat zie je op het kunstwerk?</p>	Teken het antwoord
	 <p>Stel de vraag: Zie je rood, blauw, geel, oranje,..... in het kunstwerk? OF Welke kleuren zie je?</p>	Teken het antwoord



**Stel de vraag:**  
**Word je blij of boos van het kunstwerk?**  
**OF**  
**Welk gevoel krijg je?**

Teken het antwoord



**Stel de vraag:**  
**Heeft de kunstenaar dit gekleurd met potloden?**  
**Heeft de kunstenaar dit geschilderd?**  
**OF**  
**Met wat is het kunstwerk gemaakt? Hoe heeft de kunstenaar het gemaakt?**

Teken het antwoord

	
<p><b>Knutsel dit kunstwerk na. Dit kan op verschillende manieren: verven, met stoepkrijt, tekenen, met stof,.....</b></p>	