Freinetschool
Het Eiland

Eilandpost #27

29 maart 2024

Wie zorgde er vandaag voor lekkers...?

De paashaas kwam langs! Hij verstopte eitjes op het kleuter - en lager Eiland en deed vele kinderhartjes sneller slaan (ook met dank aan de fantastische assistenten van leefgroep 3!...).

Wat een lekker einde van de week en een ideale start voor het paasverlof!

Kalender week 67 - 15 tot 19/04

15	- Groep Aisha turnen - Groep Marte zwemmen - Groep Laura zwemmen
16	- Groep Too turnen - Groep Lena turnen *(verplaatsing met de fiets!)* - Groep Sophie turnen *(verplaatsing met de fiets!)*
17	- Groep Aisha Kleuterzwemmen
18	Dag v.d. secretariaatsmedewerker - Groep Marte bib-bezoek De Krook - Groep Evi turnen - Groep Laura turnen
19	- Groep Alissa turnen - Groep Elisabeth zwemmen - **14.45u: FORUM**

**** Save the date ****
Schoolfeest 3 mei om 14u30
Ik-heb-je-lief-dag 4 juni om 16u

Alle gekende data voor het ganse schooljaar 2023 - 2024 vind je op de kalender van onze schoolwebsite.

Mini-forum afsluiter Jeugdboekenmaand

Bereikbaarheid v.d. school (kleine rechtzetting)

OPGELET: er sloop een klein foutje in de vorige Eilandpost.
Het telefoonnummer van BO Pagadderke eindigt op 52 en dus niet op 50.
Algemeen telefoonnummer BO Pagadderke: **09 323 55 52**

Niet onbelangrijk voor de vakantiewerking tijdens de paasvakantie.

Schaken op school

Op het Lager Eiland willen we graag schaken introduceren voor een (grotere) groep kinderen. Hoe & wanneer dat bekijken we momenteel.

Maar geen schaken zonder materiaal!

Dus doen we eerst en vooral deze oproep:
heb jij thuis nog een volledige set pionnen en/of een schaabord maar doe je er niks mee? Breng het binnen op het secretariaat van het Lager Eiland!

Ben jij als ouder een echte schaakexpert? Laat het ons ook weten! Dan kunnen we je misschien eens uitnodigen op school, in de klas, ...
Interesse om je kennis dus te delen met een groepje kinderen? Stuur een mailtje naar Lise via heteiland.dir@onderwijs.gent.be.

! Ook gezocht (voor het schoolfeest) !

Voor het **schoolfeest** op 3 mei zijn we nog op zoek naar PARTY-tenten.

Heb je er zo eentje liggen dat we kunnen gebruiken?

Je kan hiervoor terecht bij Aisha, Frie, Marte, Elisabeth of Sofie (BO Pagadderke).

We hopen op een stralende dag. We zijn nog op zoek naar PARASOL's mét voet als bescherming tegen de zon.

Buitenschoolse Opvang Pagadderke

Info over onze vakantiewerking

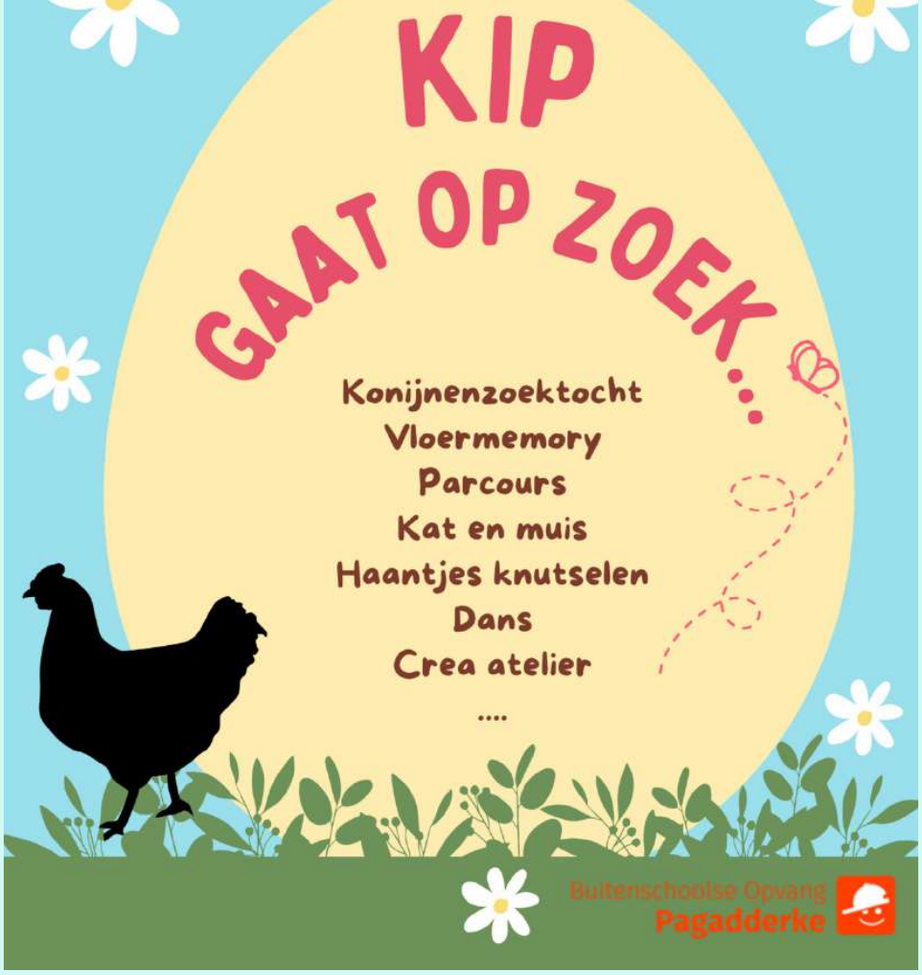

Praktische info

- Op paasmaandag (1 april) zijn wij GESLOTEN.
- Openingsuren: 7u-18u
- Noteer bij aankomst en vertrek het tijdstip op de handtekenlijst.
- Verwittig ons voor 9u als je niet kan komen.
- Op vrijdag gaan we graag op uitstap in de buurt. Er zijn dan geen warme maaltijden

Wat breng je mee?

- 10-uurtje
- Drinkfles
- Lunchpakket (niet nodig als je een warme maaltijd bestelde)
- 4-uurtje (niet nodig als je een 4-uurtje van de opvang bestelde)

- Vrijdag: lunchpakket (iedereen)
- Donderdag = "Gekke donderdag" (je mag verkleed komen)
- Regenjas
- Indien nodig: reservekledij en pampers

Contact

Heldenplein 45, 9000 Gent
bo.pagadderke@stad.gent 09/323.55.52 - 0470/20.86.13
Buitenschoolse Opvang Pagadderke

Nieuws van onze brugfiguur

Voetballen op het Landingsplein

Voetbalclub Futsal Besiktas organiseert op geregelde momenten toffe **voetbalactiviteiten** aan het **voetbalveld** op het **Landingsplein** in Malem.

Alle **kinderen en jongeren uit Malem** zijn welkom om mee te doen.

De **voetbalactiviteiten** gaan door van **13u tot 16u** op de **volgende momenten**:

- 6 en 20 april
- 4, 18 en 25 mei
- 15 en 29 juni

Contact: info@futsalbesiktas.be



Nieuws uit de Leefgroepen

- Eilandpost #27
- 29 maart 2024
- Kalender week 67 - 15 tot 19/04
- Wie zorgde er vandaag voor lekkers...?
- Mini-forum afsluiter Jeugdboekenmaand
- Bereikbaarheid v.d. school (kleine rechtzetting)
- Schaken op school
- ! Ook gezocht (voor het schoolfeest) !
- Buitenschoolse Opvang Pagadderke
- Info over onze vakantiewerking
- Nieuws van onze brugfiguur
- Nieuws uit de Leefgroepen
- Kleuterleefgroep
- Kring met de volledige Kleuterleefgroep
- Groep Aisha
- Groep Evi
- Vrije teksten van onze lentewandeling

- Groep Too
- Leefgroep 1
- Groep Alissa
- Bouwweekje
- Groep Elisabeth-Annelies
- Als een vis in het water... (vorige week vrijdag)
- Gruute Kuis! Actie tegen zwerfvuil
- Leefgroep 2
- Groep Marte
- Onderzoeken voorstellen
- Groep Sybren (wordt terug groep Lena)
- Leefgroep 3
- Groep Sophie
- Uitleg frisbee + circusles
- Niet-confessionele zedenleer met Lies
- Leefgroep 2 - Koken en fossielen
- Leefgroep 3 - Op reis met Charles Darwin
- Fijne paasvakantie iedereen!

Kleuterleefgroep

Kring met de volledige Kleuterleefgroep

We merkten dat het nodig was om nog eens samen een aantal buiten - afspraken die we maakten te herhalen...

- Als er buiten 'soepjes' gemaakt worden vragen we om buiten een emmer water te zetten aan een toezichter. Dat mogen we gebruiken voor ons buitenspel. We halen geen water aan de wasbakken van de toiletten.

- Als de speelbakken op de speelplaats door een toezichter worden open gezet mag dit gerief gebruikt worden, als ze dicht zijn kan het materiaal niet gebruikt worden.

- Als je met de fiets naar school komt en je wil je fiets gebruiken tijdens de speeltijd dan moet die geparkeerd worden bij de fietsen van de school. Fietsen die niet mogen gebruikt worden tijdens de speeltijd moeten achteraan in de fietsenstalling geparkeerd worden met een ouder. De fietsenstalling blijft dicht tijdens school en stibotijd!

Samen zorgen we goed voor onze omgeving!

Groep Aisha



We lezen het boek ‘dat wordt smullen’.
We vroegen ons af of worteltaart echt lekker is???
En ja hoor, het heeft gesmaakt. We hadden nog veel wortels over en maakten nog wortelsoep erbij.



Groep Evi

Vrije teksten van onze lentewandeling

Lentewandeling

Ik ben met school naar het bos
was
geweest.
We hebben bloemen gezien,
ze waren roze.
We hebben brandnetel geplukt.
Dan hebben we het meegebracht
naar school en dronken we thee.
zee

Hayrullah maart
taart

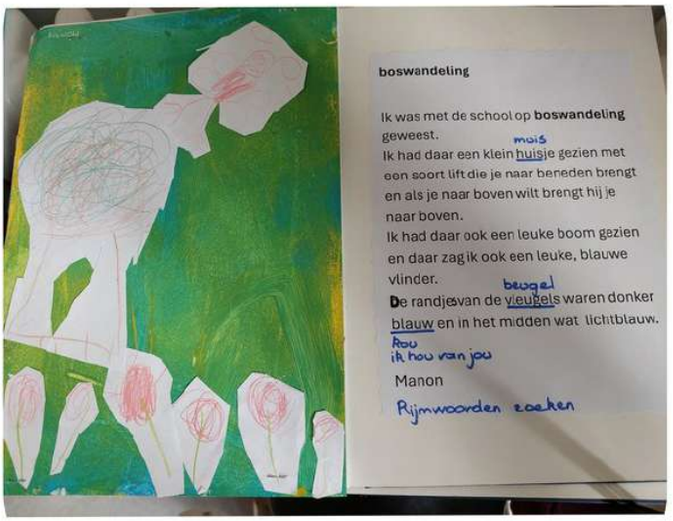

boswandeling

Ik was met de school op **boswandeling**
geweest.
muis
Ik had daar een klein huisje gezien met
een soort lift die je naar beneden brengt
en als je naar boven wilt brengt hij je
naar boven.
Ik had daar ook een leuke boom gezien
en daar zag ik ook een leuke, blauwe
vlinder.
beugel
De randjes van de vleugels waren donker
blauw en in het midden wat lichtblauw.
Rou
ik hou van jou
Manon
Rijmwoorden zoeken

bloemen

We zijn met de klas naar de Bourgouy
gas
geweest.
We zagen er vogels, bomen, bloemen
water.
Er waren zelfs bloemen in het water
We aten ook koekjes en liepen van
zoek
We hebben ook paardenbloemen
ik blaas de pluisjes weg.

Iulia maart '24

Rijmen :



Lentewandeling

De zon zit achter de
wolken.
Ik heb een vlinder gezien
en ook bloemetjes.
De rups is een baby van
de mama vlinder.

De van : vlinder
van

EVEIIN

Groep Too

4 framboosjes had Dadon op haar vingers in de kring, vier rekkers had Viktor mee en Ennes werd 4 jaar! We vierden ook feest voor Osman deze week, hij werd 3 jaar! Dat is eentje minder dan 3... ;-) Op deze foto's kunnen jullie naar hartenlust tellen en zie je de verschillen op de tekeningen van Suze en Lily?
We genoten van het lievelingsboek die Osman meebracht, het ging over sloten, rivieren, zeeën en andere watertjes...
We deden al wat voorbereidingen voor het schoolfeest, gelukkig was Frie er om ons te helpen en we genoten vandaag van de heerlijke eitjes die de paashaas bracht, mmmm...!
Fijne vakantie iedereen!

Leefgroep 1

Groep Alissa

Zoals vorige week ook al in de Eilandpost stond, komt Sybren na de paasvakantie niet alleen op woensdag in onze groep staan maar ook op andere dagen.
Sybren heeft in leefgroep 2 Lena gedurende 3 maanden vervangen, maar Lena is terug in het land en start opnieuw in haar groep op 15/04.

Er is dus een nieuw rooster voor groep Alissa tot aan Hemelvaart (10 mei), daarna komt Alissa halftijds terug werken tot einde schooljaar.

Karo kan hierdoor opnieuw in haar functie als zorgondersteuner in alle klassen van het lager, ook in groep Alissa.

Dus alle vertrouwde gezichten blijven hetzelfde, alleen
veranderen de dagen waarop een beetje.

Het rooster wordt nog afzonderlijk verstuurd via Questi en zal ook uithangen in de klas.

Bouwweekje

Wij houden van bouwen in allerlei kleuren, vormen en op allerlei manieren, alleen of met twee!



Groep Elisabeth-Annelies

Als een vis in het water... (vorige week vrijdag)

Xavier was vorige week ziek, maar gelukkig konden we toch nog gaan zwemmen met Sarah (je kent haar misschien ook van BO Pagadderke) als instructrice!

Gruute Kuis! Actie tegen zwerfvuil

Maandag en dinsdag deden we mee aan de Gruute Kuis!
Want **zorg dragen voor onze omgeving** doen we niet enkel in onze klas.
Jammer genoeg is dat niet bij iedereen zo en blijft zwerfvuil een groot probleem...
Maar daar doen wij niet aan mee!

Met onze fluohesjes, handschoenen en sticks zijn we **échte opruimhelden!**

Wat is het mooi om te zien wat een weg we al hebben afgelegd dit schooljaar.
TROTS OP ALLE KINDEREN en onze klas!

Fijne vakantie lieve vrienden en vriendinnen!

Leefgroep 2

Groep Marte

Onderzoeken voorstellen

Iedereen van onze klas heeft een onderzoek gemaakt.
Bij een onderzoek mag je zelf kiezen wat je onderzoekt en dan zoek je informatie in boeken in de bib en op school.
Deze week hebben we onze onderzoeken voorgesteld aan de hand van onze poster.
Habib, Yasmina en Mala hebben een onderzoek gedaan over de Eiffeltoren.
Willem, Darius en Hayo hebben een onderzoek gedaan over robots.
Tuur en Maja hebben een onderzoek gedaan over de jungle.
Ianis, Tiam en Mehdi hebben een onderzoek over vliegtuigen gedaan en Sangmo, Irem en ik hebben een onderzoek gedaan over ruimtereizen.
Morgen doen we nog een Kahoot quizje over de onderzoeken.
Ik denk dat de meeste kinderen het leuk vonden.
😎 Fran 27/3/2024

Wil je ze allemaal ook eens zien? Kom eens kijken in onze klas.

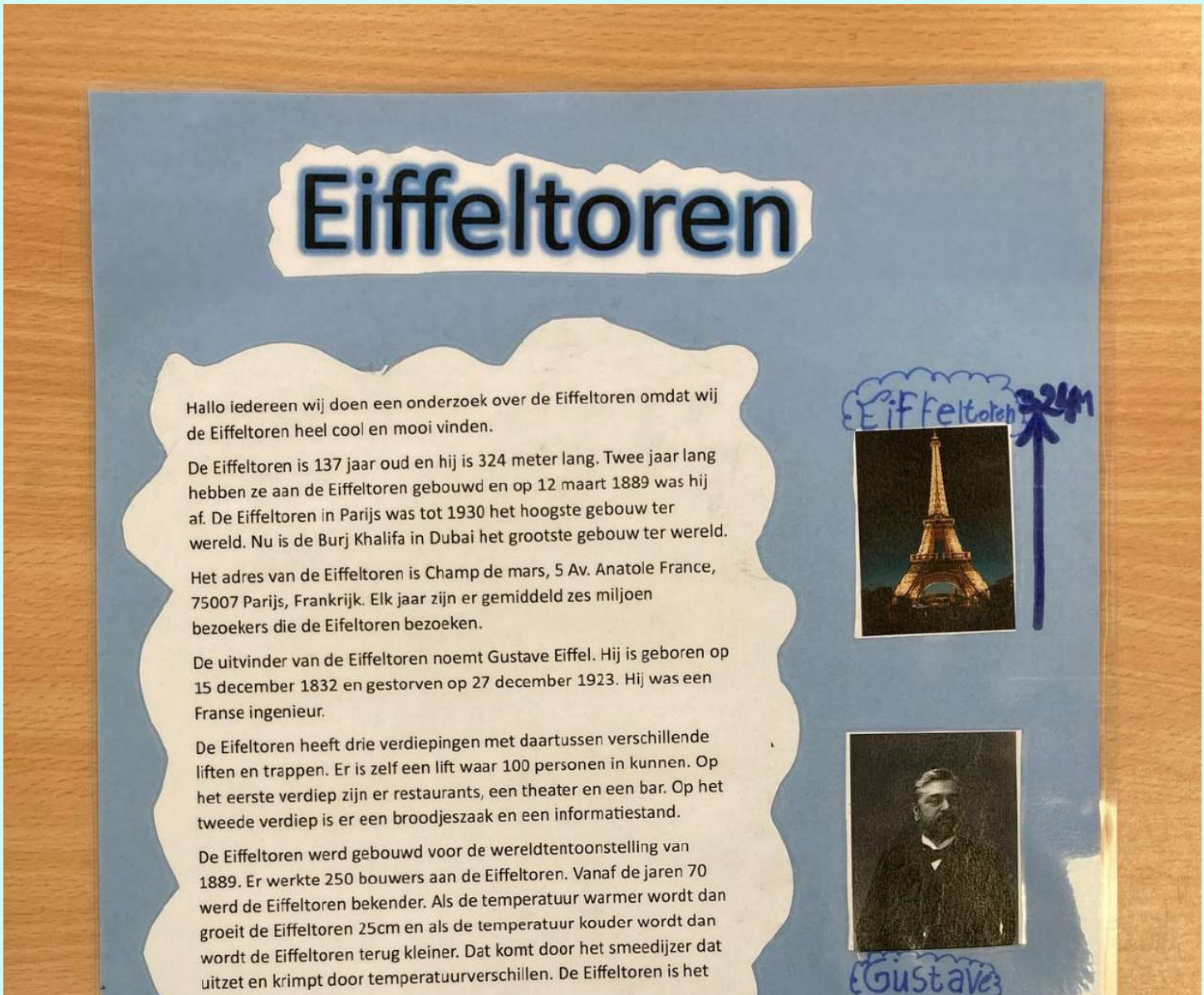

symbool van Parijs.

Wij vonden het onderzoek super leuk!

Bronnen: Google, wikikids en onderzoek blaadjes.

Habib, Yasmina en Mala

👍😍👌

15/2/2024



de jungle

Wij hebben voor dit onderwerp gekozen omdat wij de jungle belangrijk vinden want de bomen in de jungle zorgen voor zuurstof.

Er groeien 50 tot 200 verschillende soorten bomen in de jungle. Op 1 hectare (2 voetbalvelden) regenwoud in Zuid-Amerika staan wel drie keer zo veel verschillende soorten bomen dan in heel Europa. In de jungle zijn er reusachtige bomen, zoals de mammoet-boom omdat die bomen licht nodig hebben om te groeien en dus super hoog groeien. Om niet om te vallen hebben de bomen vaak een heel stevige wortels.

In Zuid-Amerika ligt de grootste jungle van de wereld. Deze jungle ligt in het Amazonegebied in Brazilië en is 10 miljoen km² groot. Ook in Midden-Amerika, in Afrika en in Zuidoost Azië zijn er jungles. Op Madagaskar is er ook een jungle en ook in een klein stukje van Australië is er een jungle.

Het grootste jungledier is de olifant maar die woont alleen in de Amerikaanse jungle. Dus in veel jungles zijn

er verschillende grootste dieren. Zoals de neushoorn en de nijlpaard. De gorilla's zijn ook zeer groot en gevaarlijk omdat ze mensen kunnen aanvallen maar ook heel zorgzaam en lief voor elkaar.

Meer dan 50 procent van alle dieren woont in de jungle (zouden er 100 dieren zijn dan wonen er 50 in de jungle). Dat zijn er super veel.

Er zijn ook heel veel vruchten in de jungle, maar er zitten ook giftige tussen. Je mag dus niet zomaar alles eten in de jungle.

Wij vonden het onderzoek heel leuk en wij hebben veel bijgeleerd en we hopen jullie ook.

BRONNEN:

boeken: jungle, reuzendieren en een wereld vol planten

Google: spreekbeurten.nl

Maja en Tuur 14/3/2024.

RUIMTEREIZEN

Wij doen een onderzoek over ruimtereizen omdat we daar meer over willen weten.

Mensen gaan naar de ruimte voor onderzoek te doen en om meet te weten te komen over de ruimte. Maar zo een ruimtereis kost super veel geld. Wil je zelf naar de ruimte gaan dan kost dat 380.000 euro.

Ruimtereizigers hebben een pak aan omdat er met een rugzak en daarin zit zuurstof. Als ze dat pak niet aan hadden dan zouden ze niet kunnen ademen, want in de ruimte is geen zuurstof.

Het duurt gemiddeld drie dagen om naar de ruimte te gaan als we een traditionele raket gebruiken. Tijdens de vlucht vallen er verschillende delen van de raket af. Het begint met de lancering van de raket en dan gebeurt het afwerpen van de draagraketten en dan vallen die draagraketten met een parachute in de zee. Dan gebeurt het afvallen van de eerste trap. Dan wort de capsule afgeschoten en dan is de satelliet in de juiste baan. De delen van de raket die worden afgeworpen noemen we ruimteafval en slingeren rond in de ruimte.

In 1961 is Yuri Gagarin naar de ruimte gegaan. Dat was de eerste mens in de ruimte. In 2012 lande de Marsrover Curiosity 2. Dat is een soort van auto die van de aarde naar mars gaat.

Er bestaan ook robonouten, dat zijn robots die in de ruimte werken. Deze robonauten kunnen zich zelf verplaatsen met wielen of benen. In 1989 ontplofte de ruimteveer Challenger, een soort raket met 7 astronauten aan boort.

Om in een omloopbaan te komen moet een raket de snelheid bereiken van 28000 km/u. Het snelste dat een raket kan vliegen is 40000 km/u.

Voor dat er een mens naar de ruimte is gestuurd hebben ze geëxperimenteerd met dieren. De hond Laika was eerste hond in de ruimte. Neil Armstrong was de eerste mens op de maan in 1969. De raket waarmee jij vloog noemde Apollo 11.

We vonden het heel leuk om het onderzoek over ruimtereizen te doen.

bronnen: boeken over de ruimte en iPad.

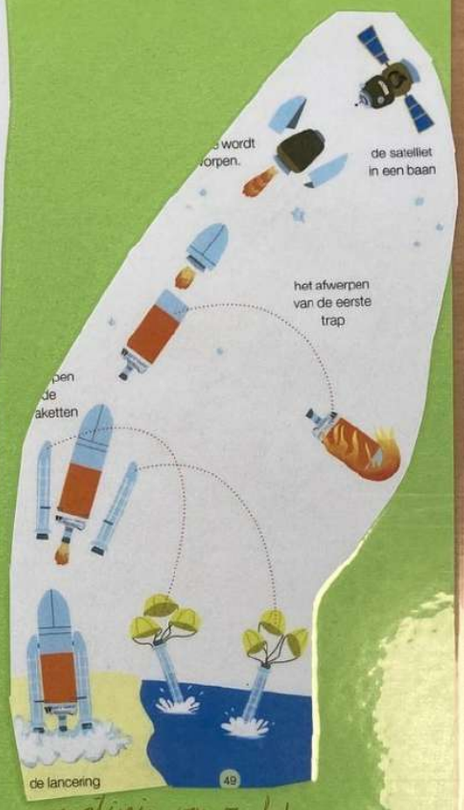

opstijging van raket

2012, landing van de Mars-rover *Curiosity*

1957, *Spoetnik 2*: de hond Laika, het eerste levende wezen in de ruimte

1961, missie *Vostok 1*: Joeri Gagarin, eerste man in de ruimte

Laika hond

1986, ruimteveer *Challenger*: ontploft tijdens de vlucht met 7 astronauten aan boord

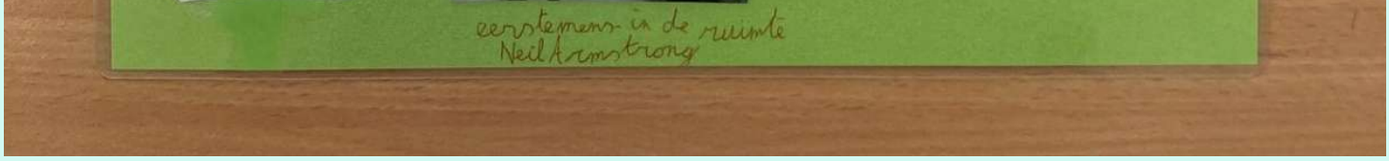

Groep Sybren (wordt terug groep Lena)

Het was mijn laatste week als vervangend klasleerkracht in groep Lena. Wat waren het een hele fijne 3 maanden samen!

Ik blijf werken op Het Eiland en zal na de paasvakantie hoofdzakelijk les geven in groep Alissa tot ze terug is uit zwangerschapsverlof.
Vanaf midden mei tot einde schooljaar zal je me dan terug vinden in alle klassen van het lager als ondersteuner.

We zijn natuurlijk ook heel blij dat Lena terug komt!
Net zoals voorheen is ze vanaf 15 april terug de vaste klasleerkracht op maandag, dinsdag, donderdag en vrijdag.
Op woensdag blijft dat Karo.

Groeten - Sybren -

Leefgroep 3

Groep Sophie

$lang_multiline

Uitleg frisbee + circusles

Deze week heeft Bent in de kring iets voorgesteld dat normaal niet vaak voorkomt in de kring. Hij legde ons de regels van frisbee uit. Hij deed dit m.b.v. een plattegrond van een frisbeeveld.

Op donderdagnamiddag hadden we normaal turnen met Stijn. Hij is ziek dus mochten we voor 1 keer gaan turnen in de circuskerk. We kregen les van Karolien. Voor de opwarming begonnen we met het spel: politie en bandiet. Bij politie en bandiet is het de bedoeling om zoveel mogelijk ballen naar jouw kamp te brengen.
Na de opwarming mochten we sprongen doen op de trampoline. Na de sprong op de trampoline moest je doorlopen naar het parcours ernaast. Bij het parcours moest je over obstakels springen.

Eilandposter: Sina

Stijn onze L.O. leerkracht op donderdag moest geopereerd worden aan zijn been.
Gelukkig schoot Karolien van de Circusplaneet ons te hulp en wou ze maar al te graag eens een bewegingsles geven aan groep Sophie!

Niet-confessionele zedenleer met Lies

Leefgroep 2 - Koken en fossielen

Als afsluiter van ons thema **‘Voeding: wat eet ik eigenlijk?’** bedachten we gezonde vegetarische receptjes. We maakten donderdagvoormiddag milkshake op de wijze van Tuur met banaan en blauwe bessen… en fruitsalade naar het idee van Sangmo.
Het viel in de smaak…

Als afsluiter van het thema **‘wetenschap: evolutie van het heelal, de aarde en de mens’** maakten we ook nog eens fossielen...

Een druk gevuld programma dus!

Leefgroep 3 - Op reis met Charles Darwin

Wie is Charles Darwin? Wat betekent zijn evolutietheorie? Waar komt de mens vandaan? Hoe evolueren we als individu (van baby naar peuter/kleuter, puber, volwassene en bejaarde…)?

Een impressie…

Fijne paasvakantie iedereen!

Website Freinetschool Het Eiland

Deze e-mail is verstuurd aan {{email}}.• Als u geen nieuwsbrief meer wilt ontvangen, kunt u zich hier afmelden. • U kunt ook uw gegevens inzien en wijzigen. • Voor een goede ontvangst voegt u heteiland.dir@onderwijs.gent.be toe aan uw adresboek.

Laposta