Freinetschool
Het Eiland

Eilandpost #8



20 oktober 2023

Regenweer

De herfst is in het land, dat betekent ook af en toe eens wat regen en af en toe eens veel regen.

Geef je kind élke dag een goede regenjas mét kap mee en schoenen die ook tegen een beetje regen kunnen.
Ook al is het in de ochtend droog, in de namiddag kan het al helemaal anders zijn.

We spelen zoveel mogelijk buiten tijdens de speeltijden, ook bij licht regenweer. Daarom is het belangrijk dat je kind een goede regenjas met kap heeft.

Indien het heel hard regent hebben we uiteraard een regenplan voor binnen.

Buiten spelen is gezond en o.a. goed voor de concentratie nadien in de klas.

Kalender week 43 - 23 tot 27/10

23	**WEEK VAN DE OUDERCONTACTEN (Lager Eiland)** - Groep Aisha turnen - Groep Lena zwemmen - Groep Marte zwemmen
24	- Groep Evi turnen - Groep Sophie turnen - Groep Laura turnen - Groep Alissa bibbezoek Brugse Poort (namiddag)
25	
26	- Groep Too turnen - Groep Lena turnen - Groep Marte Toneel Kopergietery (namiddag)
27	- Groep Annelies-Elisabeth turnen - Groep Alissa zwemmen - Groep Marte bibbezoek Brugse Poort (voormiddag)

Alle gekende data voor het ganse schooljaar 2023-2024 vind je op de kalender van onze schoolwebsite.

Verloren voorwerpen

Volgende week is de laatste week voor de herfstvakantie.

Dat betekent:
We etaleren een week lang alle **verloren voorwerpen** van het lager eiland in de eetzaal vanaf 15.25u.
Wat niet weg is gaat tijdens de vakantie naar de kringwinkel van de Brugse Poort.

Op het Kleuter Eiland vind je de verloren voorwerpen bij de ingang. Neem zeker ook een kijkje daar!

Een kijkje nemen in de dozen van de verloren voorwerpen kan trouwens elke schooldag.

Kom je voorlezen?

We starten terug met de ateliers!

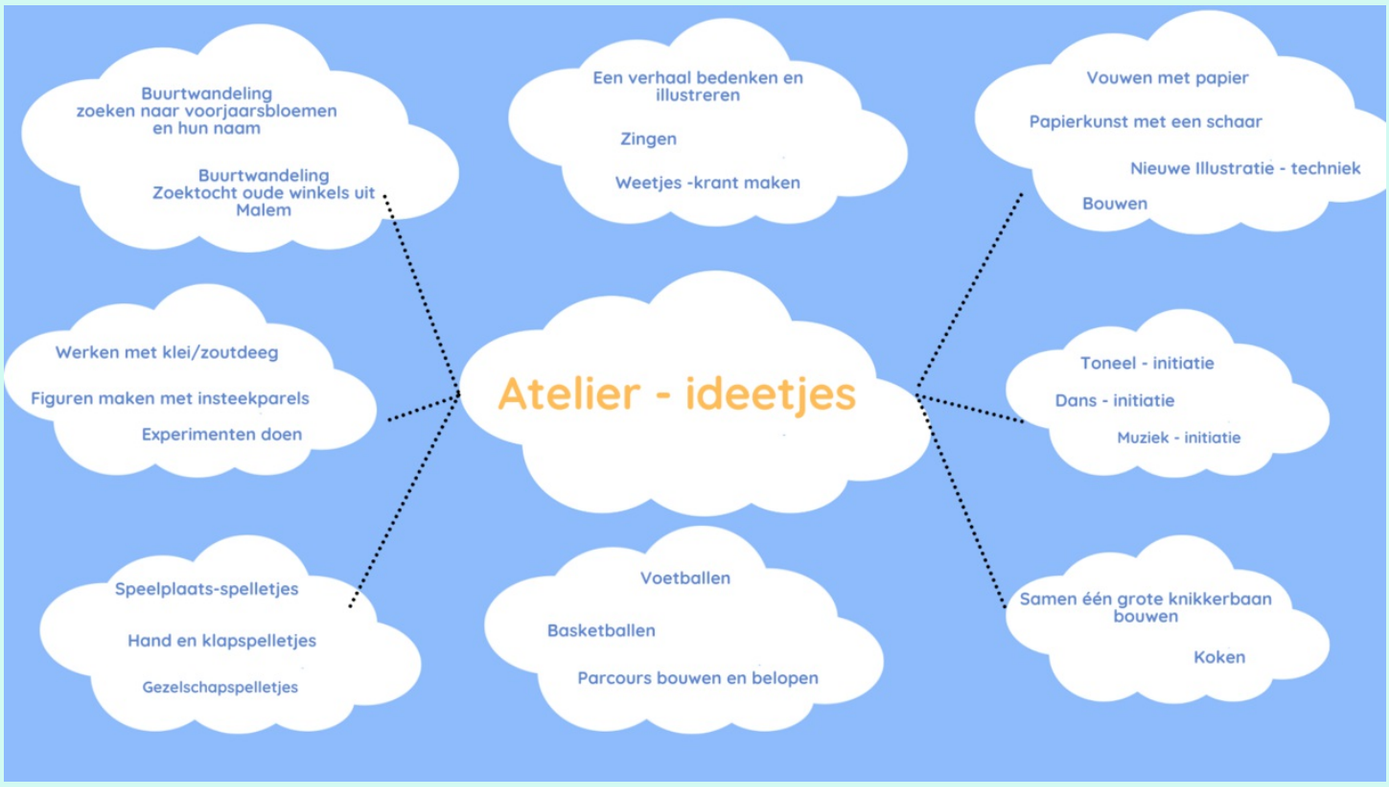

Buitenschoolse Opvang Pagadderke

Vrijdag 10/11 pedagogische studiedag Het Eiland

Op vrijdag 10 november heeft de school een pedagogische studiedag. De inschrijvingen voor de buitenschoolse opvang starten altijd 1 maand voor de schoolvrije dag.
Je kan dus vanaf nu inschrijven.

ER ZIJN DIE DAG GEEN WARME MAALTIJDEN.
BRENG EEN EIGEN LUNCHPAKKET, 10-UURTJE, DRINKFLES EN EVENTUEEL EEN EIGEN VIERUURTJE MEE

Buitenschoolse Opvang
Pagadderke

Nieuws van onze brugfiguur

Wat doe je met spullen die kapot zijn en die je zelf niet kan herstellen?

Weggooien? Nee hoor!
Kom ze repareren in het **Repair Café**!

Een Repair Café is een tijdelijk atelier waar bezoekers hun textiel, klein elektro of fiets kunnen laten herstellen.

Tijdens het wachten kan je van een lekker drankje genieten in de foyer van De Circuskerk, of een babbeltje met je buren doen.

Ook als je geen spullen hebt om te laten herstellen, ben je welkom voor een drankje aan een democratische prijs.

Tijdens dit Repair Café kan je ook terecht bij het loket van het Vrijwilligerspunt On Tour met al jouw vragen over vrijwilligerswerk.
Meer info: vrijwilligerspunt@stad.gent, 0474 84 31 74

V.u.: Mieke Hullebroeck - algemeen directeur - Stadhuis, Botermarkt 1, 9000 Gent - 2023

Heb je vragen over deze activiteit? Kunnen aanpassingen ervoor zorgen dat jij ook kunt meedoen? Laat het weten.

MEER INFO

Circusplaneet vzw
09 228 92 72

GENT REPAREERT
dat 't weer marcheert

Nieuws uit de Leefgroepen

Kleuterleefgroep en BO Pagadderke

Bedankt aan iedereen die al een wafel bestelde en ons via deze weg steunt. Met de centjes die we ophalen willen we graag schaduwdoeken kopen om de zon tre trotseren als we buitenklassen organiseren.

Wie nog geen wafel bestelde... volgende week gaat de laatste bestelweek in!

Breng de bestelstrookjes binnen bij de leerkrachten van het Kleuter Eiland en de begeleiders van het Pagadderke.
Na de herfstvakantie gaan wij dan volledig in bakmodus ;-).

Groep Evi

Nieuwe klashamster

De meesten herinneren zich het grote verdriet van onze klashamster Streepje vorig jaar.
Het geluk kon dus nu niet op toen we terug een nieuwe hamster kregen.
We belden zelf naar de winkel en gingen de week erna op stap. We zochten een nieuwe naam met onze letter B. Er volgde een stemming en het werd Babbel.

Aya bracht rozijntjes mee en we vroegen ons af hoe je dat maakt. We deden een onderzoek en staken druifjes in de oven. Voor de andere druifjes die we in de zon laten drogen is het nu nog even wachten.

Groep Too

Leefgroep 1

Groep Alissa

Dinsdag bracht Onno een ijzerdraadje mee! Dit bleef plakken aan onze magneten! We gingen op zoek naar nog materialen die magnetisch zijn... We vonden er nog heel wat! We vonden ook allerlei materialen die niet- magnetisch zijn. We keken nadien nog naar een fimpje over magneten. Wist je dat in een magneet alle magnetische deeltjes naar dezelfde kant wijzen? Daardoor wordt de magneet magnetisch.

Volgende week zijn er oudercontacten. Kom zeker op tijd naar jouw afspraak.

Vrijdag duiken we de vakantie in, we gaan **zwemmen**!

Groep Annelies-Elisabeth

Elke week wordt er in de planning aan vrije teksten gewerkt. Deze week werden er prachtige collages gemaakt. Volgende week schrijven we aan onze bijhorende teksten.
Op de foto zie je de inoefening van de illustratietechniek.

Op dinsdagnamiddag hebben we genoten van de zon! We gingen op zoek naar wat de herfst ons brengt.
Lekker klimmen en klauteren in het doolhof, kriebelbeestjes zoeken, gooien met blaadjes , kijken naar de herfstkleuren en uitgebloeide planten en onze longen uit ons lijf sprinten.
Wat doet het deugd om samen buiten te zijn!

Leefgroep 2

Groep Marte & groep Lena

Een interview over onze bosklas door Yasmina en Irem

Hoe was het op bosklas?
Super leuk. (Habib)

Wat hebben jullie op bosklas gegeten?
Cornflakes, honing, boterammen , Choco-Pudding, hamburger en spinazie puree. (Mala)

Waar hebben jullie gefietst?
In het park van Puyenbroeck. (Tiam)

Waar hebben jullie gezwommen?
In het zwembad van Puyenbroeck. (Fran en Hayo)

Wat hebben jullie gedaan in het zwembad?
Parcours zwemmen en in het bubbelbad. (Willem en Fran)

Waar hebben jullie gespeeld in het park?
Op de glijbaan. (Fran)

Welke film hebben jullie gekeken?
Brother beer. (Fran)

Om hoe laat zijn jullie gaan slapen?
9uur. (Tiam en Marte)

20/10/2023 Irem en Yasmina

Meer foto's en teksten over onze bosklas kan je volgende week lezen in onze klaskrant.

Leefgroep 3

Groep Sophie

Onderzoeken

Ik zal jullie eens uitleggen hoe wij een onderzoek doen.
Eerst kiezen we een onderwerp en dan brainstormen we wat we er al over weten.
Daarna bedenken we 5 onderzoeksvragen, dat is de moeilijkste stap.
Een goede onderzoeksvraag is een open vraag waar je een uitgebreid antwoord kan op geven.
Als Sophie ze goed vindt, gaan we op zoek naar antwoorden in boeken/filmpjes/internet.
We schrijven de gevonden informatie in onze eigen woorden op.
Als we een antwoord hebben op alle onderzoeksvragen, controleren we op spelling en drukken we onze kladtekst af.
We gieten dit in een zelfgemaakte fiche waarbij we illustratietechnieken en tekeningen gebruiken.
Als laatste stap kiezen we een presentatievorm en presenteren we ons onderzoek voor de klas of op een forum.

Eilandposter: Nand

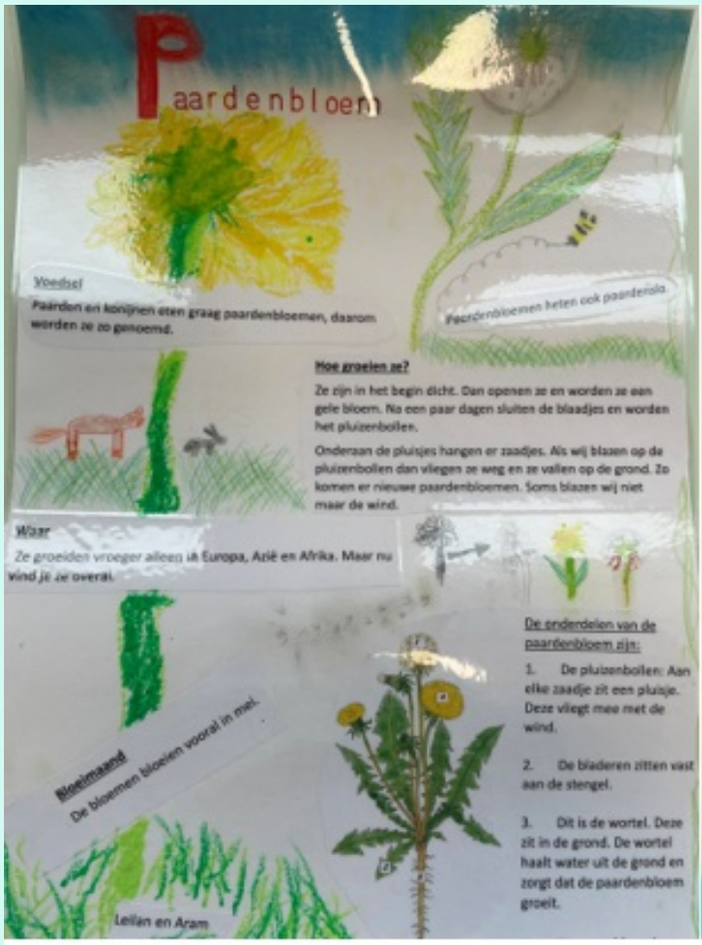

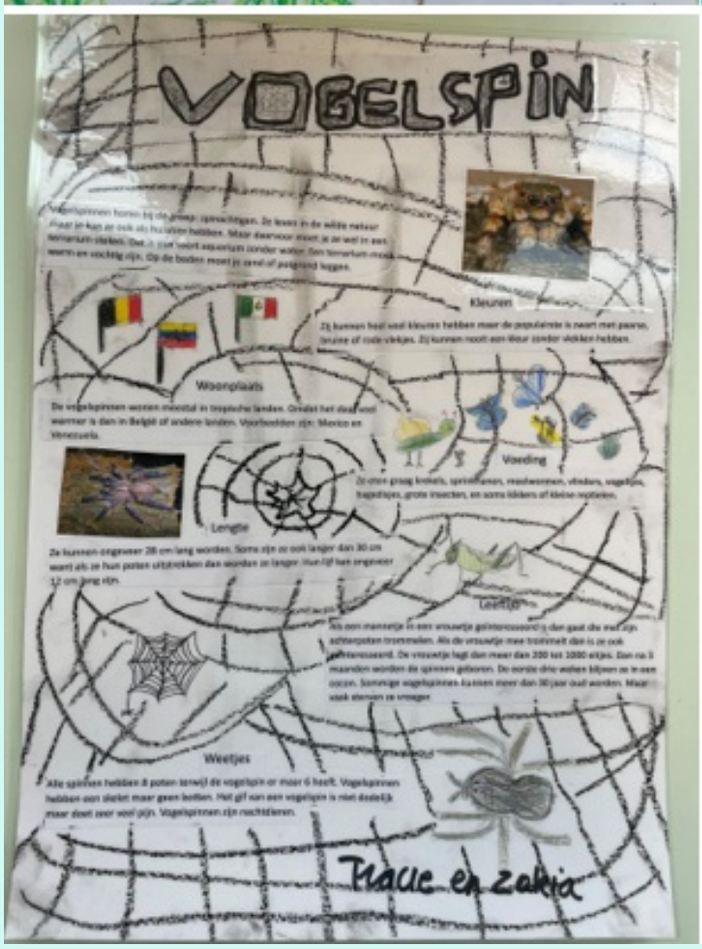

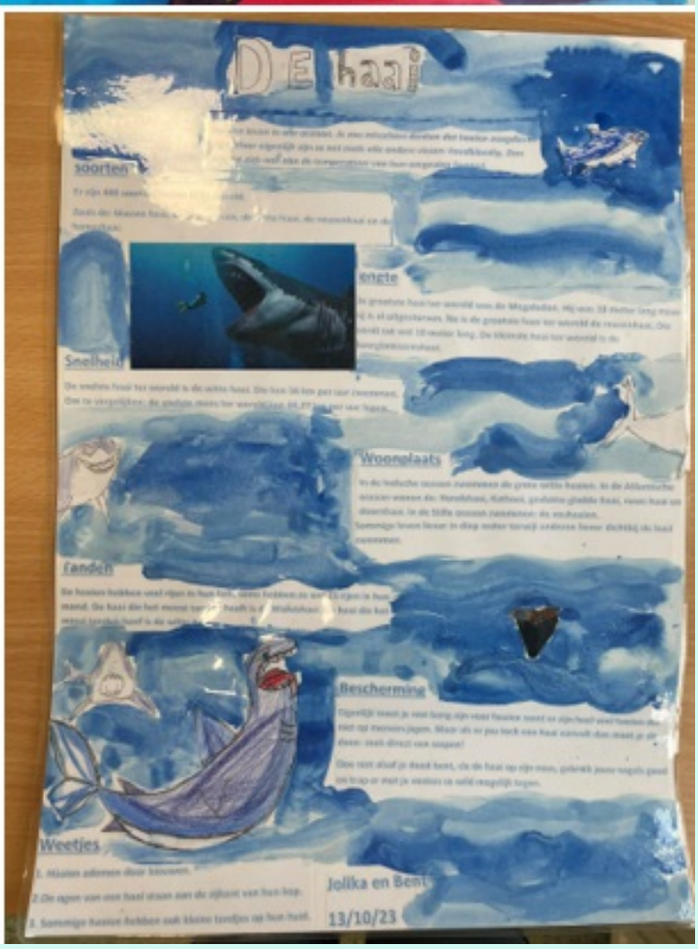

Website Freinetschool Het Eiland

Deze e-mail is verstuurd aan {{email}}.• Als u geen nieuwsbrief meer wilt ontvangen, kunt u zich hier afmelden. • U kunt ook uw gegevens inzien en wijzigen. • Voor een goede ontvangst voegt u heteiland.dir@onderwijs.gent.be toe aan uw adresboek.

Laposta