




→ lezen + eventueel zelf klaarmaken

1.

### Vanillepudding maken:



### Wat heb ik nodig:

1.		Melk	75cl = $\frac{3}{4}$ l
2.		Suiker	75g (gram)
3.		Vanillepudding	1 zakje

## Pudding maken "Stap voor stap".

		
Stap 1	<p>Meet de ingrediënten af.</p> <ul style="list-style-type: none"> <li>• 75cl melk</li> <li>• 75gram (kristal) suiker</li> <li>• 1 zakje vanillepudding</li> </ul>	
Stap 2	<p>Giet de melk in de pot.</p> <p><b>!</b> Laat nog een klein beetje over.</p>	
Stap 3:	Doe de suiker bij de melk in de pot.	
Stap 4:	Zet de pot op het vuur. En blijf roeren in de pot.	
Stap 5:	Giet de vanillepoeder bij de rest van de melk en roer.	
Stap 6:	Als de melk kookt voeg je het restje melk met de vanillepoeder erbij.	
Stap 7	Roer goed.	
Stap 8	Vul de glazen met pudding.	
Stap 9	Versier met een koek of chocolade.	