

Naam:

Datum

Fiche Boekenwurm

Titel van het boek:

.....

Algemene informatie over het boek

Auteur

Illustrator

Uitgever

Jaar eerste uitgave ©

Aantal bladzijden

Gegevens over het verhaal

Wie is het hoofdpersonage / zijn de hoofdpersonages van het verhaal?

Waar speelt het verhaal zich af?

Wanneer speelt het verhaal zich af?

Waarover gaat het verhaal?

Korte samenvatting van het verhaal



Hoe of waarom heb je dit boek gekozen?



Jouw beoordeling



Wat vond je van het verhaal?



spannend – grappig – droevig – romantisch – griezelig – mysterieus



makkelijk – moeilijk – kinderachtig



saai – boeiend – leerzaam – interessant



Wat vond je van de tekeningen?



Welk deel van het verhaal vond je het mooist?



Welk deel van het verhaal vond je het saaist?



Zou je dit boek aanraden aan je klasgenoten? Waarom (niet)?



Leesfragment



Lees een fragment uit het boek expressief / levendig voor (max. 2 blz.)



Waarom heb je dit gekozen?



Welk(e) woord(en) uit dit stuk vind je moeilijk?



Verwerking



Wat heb je gemaakt als creatieve verwerking van het boek?



tekening – nieuwe kaft – bladwijzer – knutselwerk – 3D –



Werkwoordenoefening werkwoordpakket 11

Tegenwoordige tijd

- bevriezen Het pootje van de muis _____ van de kou.
- brenge(n) Ik _____ koekjes naar mijn oma.
- denke(n) Mama _____ altijd aan mijn gymspullen.
- doe(n) _____ jij wel eens akelig tegen de juf?
- ga(n) Morgen _____ we naar de dierentuin van Emmen.
- hebbe(n) Mijn oom _____ drie lama's in zijn achtertuin.
- houde(n) Hans _____ heel veel van zijn Grietje.
- kome(n) Op mijn verjaardag _____ er veel mensen.
- kope(n) Wij _____ al onze boodschappen op zaterdag.
- kunne(n) _____ jij al alleen naar de stad?
- moete(n) Ik _____ heel erg nodig naar de wc.
- moge(n) De kinderen _____ iets pakken uit de kieskast.
- sla(n) De boef _____ het ruitje van de voordeur in.
- sta(n) De mensen _____ te wachten op de bus naar de stad.
- verkope(n) Onze buurman _____ zijn auto op internet.
- verlieze(n) Sven _____ de laatste tijd geen enkele wedstrijd.
- verzoeke(n) De lakei _____ ons het paleis te verlaten.
- voldoe(n) _____ jullie die rekening voor het eind van de maand?
- vrieze(n) Ik _____ altijd genoeg brood in.
- wete(n) De oude man _____ de weg naar huis niet meer.
- zege(n) Cornelia _____ zegt tegen Frits dat hij lief is.
- zie(n) De toeschouwers _____ de maansverduistering heel goed.
- zije(n) _____ jij wel echt het broertje van Karel?
- zulle(n) We _____ wel zien of het goed gaat op vakantie.

Werkwoorden oefening werkwoordpakket 10

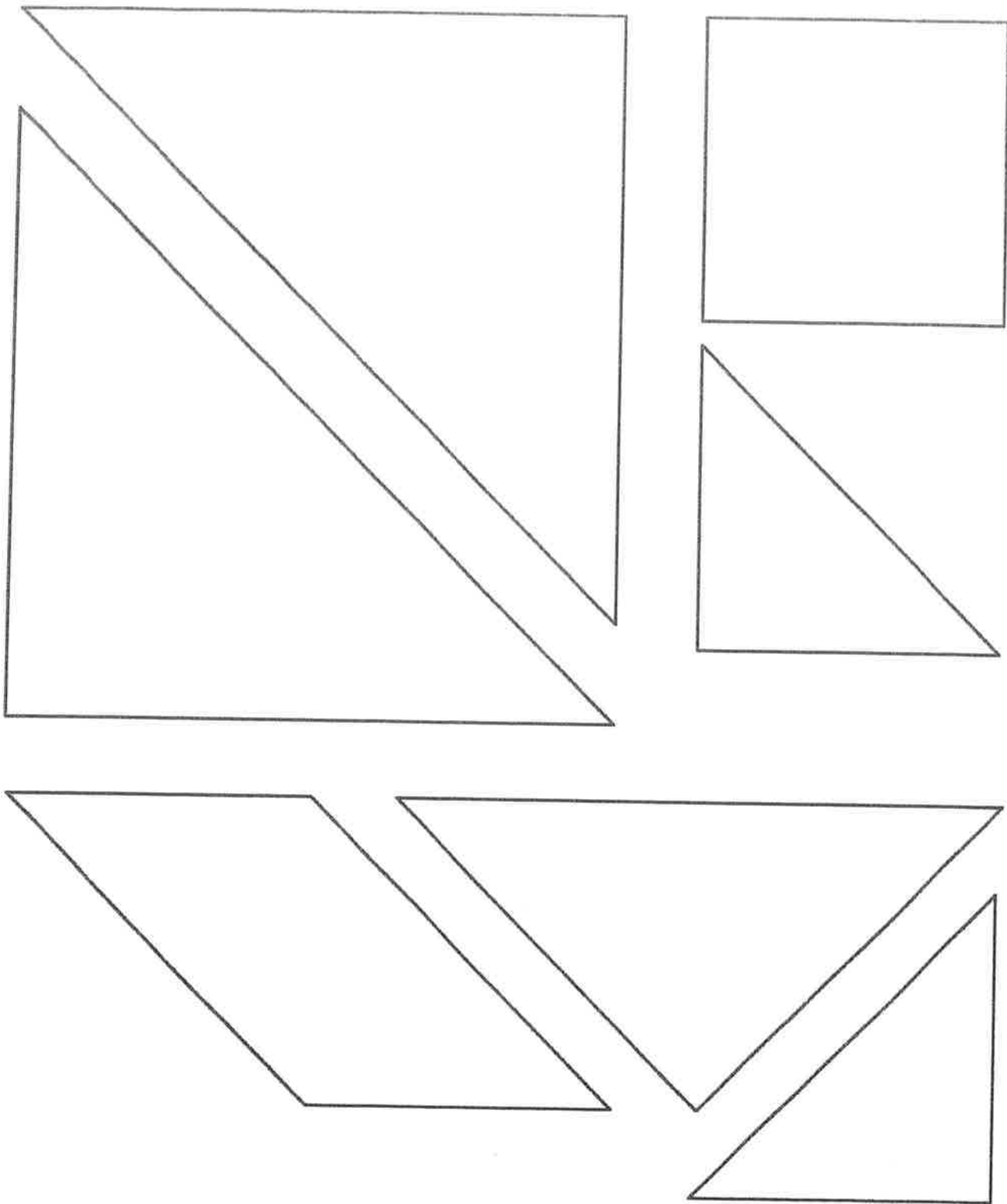
Tegenwoordige tijd

- bestrijden De man van de gemeente _____ de muizenplaag.
- bevinden Volgens de kaart _____ ik me midden in de stad.
- bidden Hij _____ dat zijn zieke moeder weer beter wordt.
- gebieden De vader van Jos _____ hem naar de training te gaan.
- glijden De slee _____ gemakkelijk over de sneeuw.
- lijden De oude vrouw _____ aan een ernstige ziekte.
- snijden De kok _____ snijdt in zijn vingers tijdens het koken.
- strijden De hardloper _____ voor de eerste plaats bij de wedstrijd.
- verbieden De man _____ zijn hond de straat over te steken.
- verbinden Deze weg _____ de twee steden met elkaar.
- vermijden Kim _____ Suzan omdat ze heel erg boos op haar is.
- zenden Mijn oom _____ mij een pakketje uit Australië.
- besluiten Mijn vader _____ om niet met ons mee te gaan.
- genieten De bejaarde mensen _____ van de middagzon.
- gieten _____ jij stroop over die heerlijke pannenkoeken?
- ontbijten Op vakantie _____ wij in de warme buitenlucht.
- opmeten De behanger _____ de muren van de kamer op.
- sluiten _____ jij even de ramen dan kunnen we weg?
- smelten De ijskap _____ omdat de aarde opwarmt.
- spuiten Vandaag _____ wij de planten goed nat.
- vergeten Mijn oma _____ de laatste tijd wel erg veel.
- vlechten Ik _____ het haar van mijn mooiste pop.
- weglaten In dit boek _____ de schrijver veel spannends _____.
- zitten _____ jullie altijd naast elkaar?

Tangrams

TOOLBOX*pro*









Instructions: Print and cut-out these tans. For best results, use heavy paper stock and a color printer



Tangrams

TOOLBOX*pro*

Instructions: Print and cut-out these tans. For best results, use heavy paper stock and a color printer



Tangrams

TOOLBOX^{pro}

Instructions: Print and cut-out these tans. For best results, use heavy paper stock and a color printer

