



Naar het secundair onderwijs

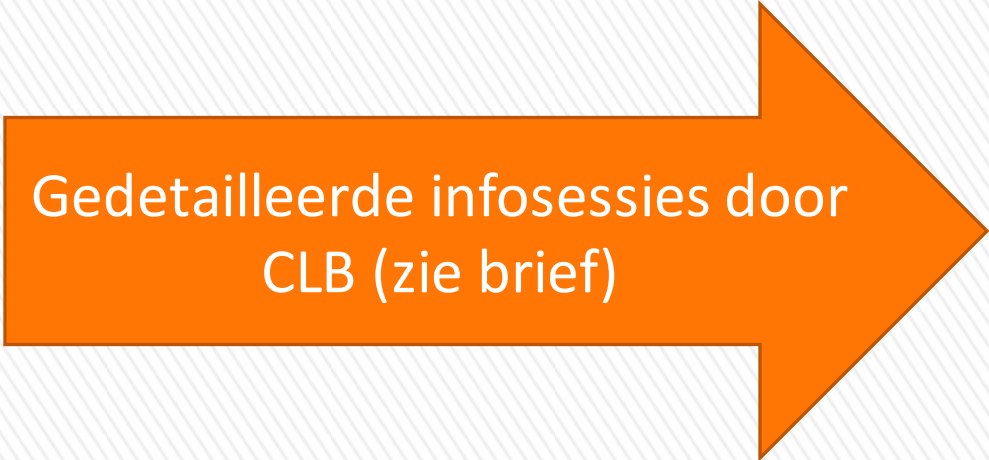
Programma:

- Structuur secundair onderwijs
- De schoolkeuze
- Het inschrijvingsbeleid



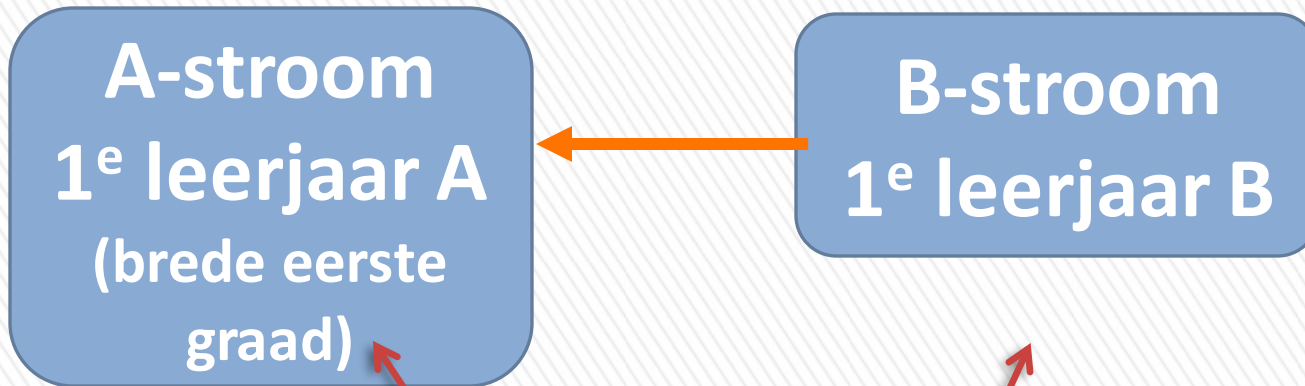
Structuur van het secundair onderwijs?

[filmpje](#)



Gedetailleerde infosessies door
CLB (zie brief)

Modernisering: brede eerste graad



INDELING ASO – TSO
BESTAAT NIET MEER



A-stroom 1^e leerjaar A

- Geslaagd in 6^e leerjaar =>
(“diploma”: getuigschrift van het basisonderwijs)
- 1B beëindigd hebben

B-stroom 1^e leerjaar B

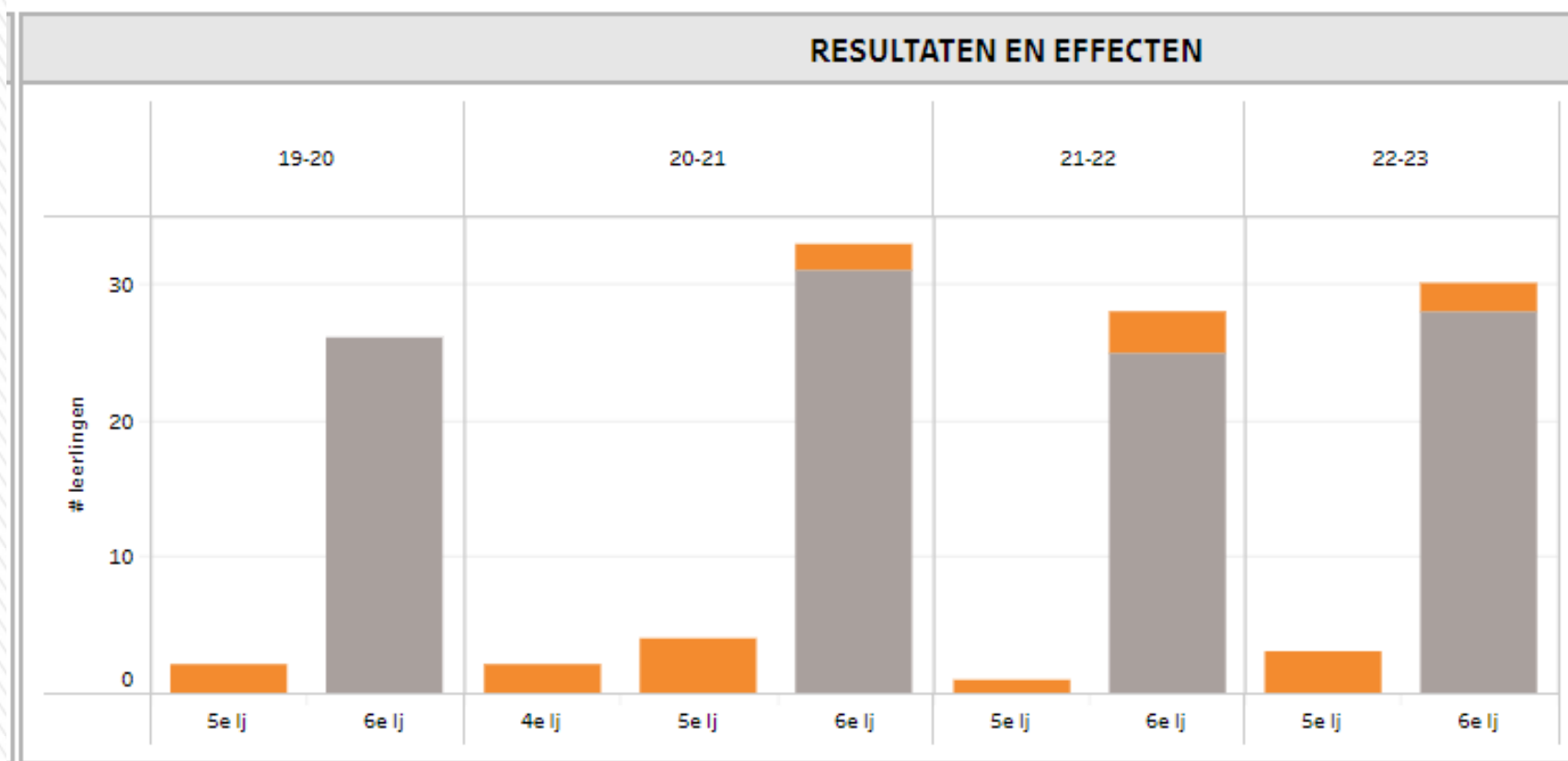
- 12 jaar zijn of worden
- Doelstellingen basisonderwijs niet gehaald (geen getuigschrift)
- Het zesde leerjaar hoeft niet gevolgd te zijn



Situatie DE VLIEGER voorbij schooljaren.

Oranje: leerlingen die naar de B-stroom worden georiënteerd.

Grijs: leerlingen die naar de A-stroom worden georiënteerd.



- Gericht op 16 sleutelcompetenties

1. Lichamelijke en geestelijke gezondheid;
2. Nederlands;
3. Andere talen;
4. Digitale competenties;
5. Sociaal-relatieve competenties;
6. Wiskunde – natuurwetenschappen – technologie – STEM;
7. Burgerschap;
8. Historisch bewustzijn;
9. Ruimtelijk bewustzijn;
10. Duurzaamheid;
11. Economische en financiële competenties;
12. Juridische competenties;
13. Leercompetenties;
14. Zelfbewustzijn;
15. Ondernemingszin;
16. Cultureel bewustzijn.



Basisopties A-stroom

1. Klassieke talen (Grieks en Latijn)
 - Latijn
 - Grieks-Latijn
2. Moderne talen & wetenschappen
3. STEM-wetenschappen (meer conceptueel)
 - Industriële wetenschappen
 - Techniek-wetenschappen
4. STEM-technieken (toepassingsgericht)
 - Mechanica-elektriciteit
 - Agro- en biotechnieken
 - Bouw- en houttechnieken
 - Grafische communicatie en media
 - Maritieme technieken
 - Textiel
5. Maatschappij & welzijn
6. Economie & organisatie
7. Voeding & Horeca
8. Sport
9. Kunst & creatie
 - Artistieke vorming
 - Ballet
 - Creatie en vormgeving

32 uur per week i.p.v. 28 in het lager

Veel verschillende vakken (27u):

- Nederlands
- Frans
- Wiskunde
- Geschiedenis
- Aardrijkskunde
- Natuurkennis
- muzische opvoeding
- Informatica
- Lichamelijke opvoeding

- + keuzevakken (5u)

A-stroom
1^e leerjaar A



B-stroom

- 1^e leerjaar B

- Beroepsvoorbereidend
jaar

- Achterstand lagere school
inhalen

- Diploma toch nog halen

- Beroep kiezen:

Bouw

Elektriciteit

Haarzorg

Hotel/bakkerij/slagerij

Hout

Kantoor/verkoop

Landbouw

Metaalbewerking

Mode

Scheepvaart

Textiel

Verzorging/voeding



informatie


www.destapgent.be => de grote stap ([brochure](#))

www.onderwijskiezer.be

www.onderwijs.vlaanderen.be



Een school kiezen



SCHOLEN | Hoe kies ik de 'goeie' school?

Studieaanbod

Bereikbaarheid

Grootte

Kosten

Net

Sfeer

Begeleiding (In met specifieke onderwijsbehoeften)

Opendeurdag

Getuigenissen

De Grote Stap

Snuffeldagen



OLB op De Vlieger:

Keuzebekwaam maken:

LATEN KIEZEN of **LEREN KIEZEN**

Reflectie: wat kan ik? (al vanaf kleuter)

Motivatie: waar sta ik voor, wat wil ik, waarden en normen

Exploratie: waar ben ik op mijn plek

Sturing: hoe bereik ik mijn doel?

Netwerk: wie kan me helpen?



De Vlieger:

- Info in de klas
 - Getuigenissen
 - Snuffeldagen
 - Leerlingen helpen kiezen
 - Helpen met aanmelden
 - Basofiche



De basofiche:

Thuisituatie:

Omschrijf hier je gezin. Wonen je ouders samen? Heb je (plus)-broers/zussen. Waar woon je. Huisdieren, ...

Taal:

Welke taal spreek je buiten school? Noteer de talen die je vaak spreekt.

Welke taal spreken je ouders? Noteer hier de talen.

Hebben ze een folk nodig? ja nee

Op welke manier kan de school het best communiceren met je ouders?

gsm e – mail brief Platform van de school andere: leg uit

Dit zijn mijn talenten en interesses:

Typ hier wat je hobby's zijn, wat je graag doet, waar je goed in bent. Wees uitgebreid en maak mooie zinnen.

Hulpmiddelen:

Welke ondersteuning had je in het lager:

logo taal logo wiskunde ondersteuning Hulpfiches Sprint andere: leg uit

Welke ondersteuning neem je graag mee naar het middelbaar:

logo taal logo wiskunde ondersteuning Hulpfiches Sprint andere: leg uit



Werk en succes:**Wat helpt je om goed te kunnen werken in de klas?**

Wat zorgt ervoor dat je goed kan werken? Omschrijf uitgebreid. Noteer ook wat het voor jou moeilijk maakt om goed te kunnen doorwerken.

Hoe studeer je makkelijkst?

- | | |
|---------------------------------------------------|-----------------------------------------------------|
| <input type="checkbox"/> Door te helpen | <input type="checkbox"/> Met een mindmap |
| <input type="checkbox"/> Door te zien en te lezen | <input type="checkbox"/> Door (na) te vertellen |
| <input type="checkbox"/> Door te schrijven | <input type="checkbox"/> Door met kleuren te werken |
| <input type="checkbox"/> Door te bewegen | <input type="checkbox"/> Door ritme te gebruiken. |

Welke score geef je jezelf voor:

- | | |
|---------------------------------|----------------|
| Concentratie | Kies een item. |
| Brede interesse, leergierigheid | Kies een item. |
| Snel iets nieuw leren | Kies een item. |
| Nauwkeurig en zorgvuldig werken | Kies een item. |

Samen:**Ik speel graag samen met...**

- jongere kinderen oudere kinderen leeftijdsgenoten

Waar zie jij jezelf in de groep?

- volgzzaam leider buiten de groep opvallend onopvallend

Als ik ruzie heb...

- word ik snel boos blijf ik rustig

Als er gepest wordt...

- voel ik me het slachtoffer ben ik wel eens de pester



Waar zitten er Vliegeraars?

Atheneum Wispelberg

Freinetmiddenschool

Oase50 & Warande13 (Keerpunt)

Sint-Lievenscollege (2)

Steinerschool

IVG

Lyceum / Daltonschool

Edugo De Brug Oostakker

Edugo Lochristi

Atheneum Gentbrugge (Ooievaarsnest)

Tectura

Einstein Atheneum Oostakker

Benedictuspoort

Middenschool Voskenslaan

Sint-Janscollege

IVV

VISO

Andere scholen binnen ons netwerk.

HTISA

OLVI

Sint-Barbara

Sint-Bavo

Sint-Paulus

Sint-Pieters

Nieuwen Bosch

Don Bosco

Lucernacollege

Tuinbouwschool Melle

Hotelschool

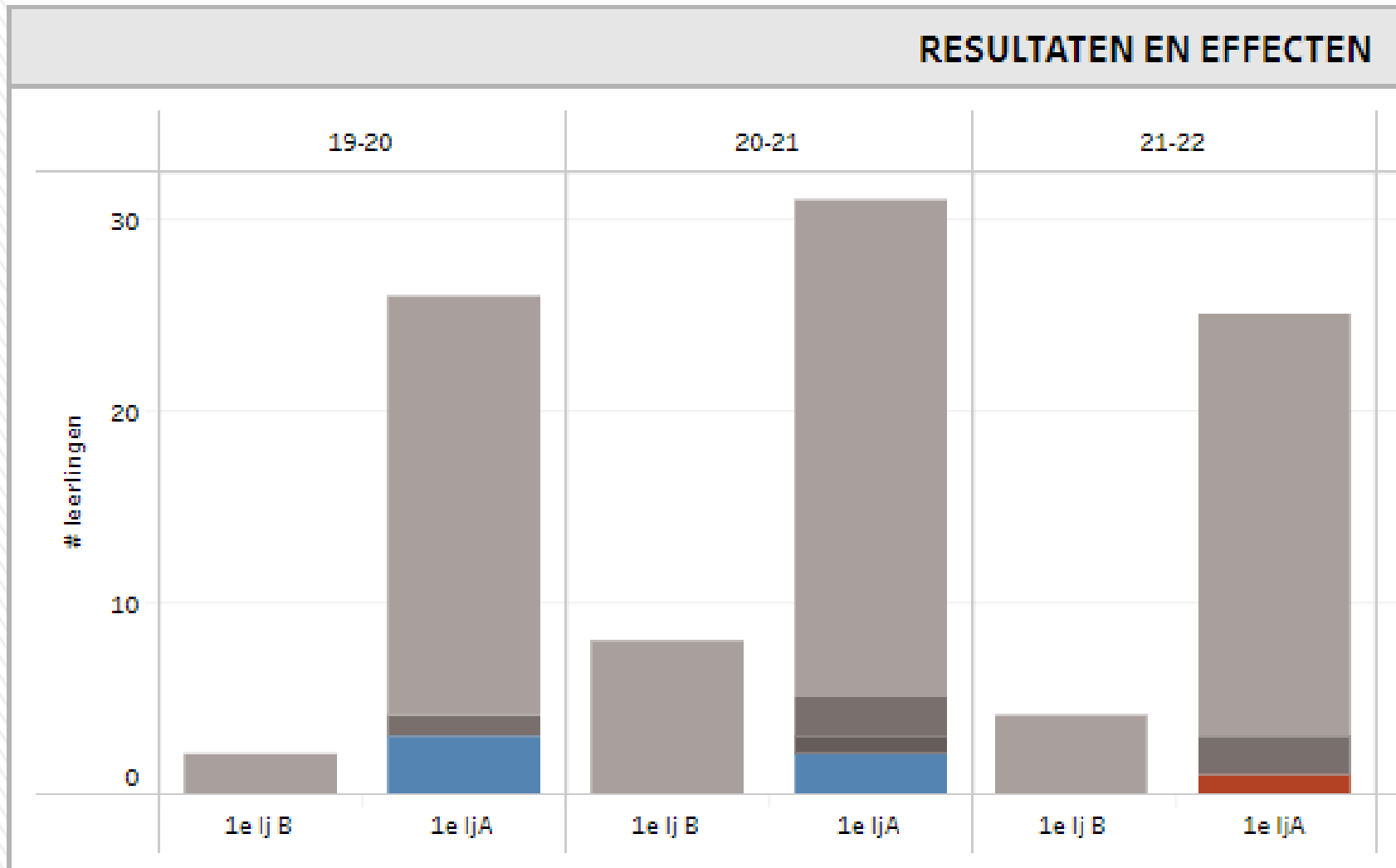


Resultaten secundair

Grijs: kinderen van De Vlieger die in hun eerste jaar geslaagd zijn

Blauw of donkergrijs: geslaagd onder voorwaarden of na herexamens

Oranje: niet geslaagd



inschrijven



Aanmelden! (≠ inschrijven)

25 maart (9u) **tot 19 april 2024** (16u):

Aanmelden voor 1A en/of 1B

via <https://meldjeaansecundair.gent.be/>

13 mei 2024: bekendmaking resultaat

14 mei – 10 juni 2024: **INSCHRIJVEN**



De grote stap zetten ...

Ouders
informereren
ouders

