

Weekplanning 4deJ : van 4 t/m 8 mei

We hebben opnieuw een weekschema met taken voor Nederlands, wiskunde, WO en MV.




Dit zijn "MOET taken" die op de vooropgestelde datum moeten af zijn.

Je kan zowel werken op TEAMS als in de bundels + werknoeken.




Opgelet : De taken bevinden zich in de oude en nieuwe bundels!

Sommige filmpjes staan enkel op TEAMS en heb je nodig om je taak te maken...





Van sommige werkbladen zijn correctiesleutels toegevoegd. Verbeter met rood/groen, zoals in de klas.

Maandag 4 mei 2020		
<u>Nederlands</u> 	Werken in de bundel ATN : Beroepen	- bundel ATN - potlood / gom
<u>Wiskunde</u> 	Bekijk of je alle opdrachten wiskunde van de voorbije weken hebt gemaakt! Indien niet, dan heb je vandaag de tijd om die af te werken!	- bundel wiskunde - potlood / gom
<u>WO</u> 	Bekijk of je volgende opdrachten hebt gemaakt de voorbije weken : <ul style="list-style-type: none">- De Belgische provincies (bundel)- Kinderrechten (bundel + TEAMS)- Leven in groep (TEAMS)- Het gezin (TEAMS)	- bundel WO - potlood / gom - computer




Dinsdag 5 mei 2020

<p><u>Nederlands</u></p> 	<p>Werken in de bundel ATN : Beroepen</p>	<ul style="list-style-type: none">- bundel- potlood / gom
<p><u>Wiskunde</u></p> 	<p><u>Meten : Tijdverschil berekenen</u></p> <p>Los op : p 13 bundel (onderdeel wiskunde) Kijk goed naar het voorbeeld!</p>	<ul style="list-style-type: none">- bundel wiskunde- potlood / gom
<p><u>WO</u></p> 	<p><u>Wereldgodsdiensten</u></p> <p>Kies een wereldgodsdienst (niet jouw godsdienst!) : Islam – Christendom – Jodendom – Boeddhisme – Hindoeïsme.</p> <p>Zoek informatie over die godsdienst op op internet. Maak er een powerpointpresentatie van! Die toon je als we terug naar school gaan!</p> <p>Wie geen powerpoint heeft op zijn computer, kan op schoolbord werken. Zelfde e-mail en wachtwoord als op TEAMS.</p> <p>Je kan morgen verderwerken!</p>	<ul style="list-style-type: none">- bundel WO- potlood / gom- powerpoint- Taak op TEAMS




Woensdag 6 mei 2020


Spelling 	Scoodl Ei- ij Au -ou	- computer
Wiskunde 	Blok 5 : Weeroefeningen Los op : Blok 5 : Weeroefeningen (oef les 1,2,5 en 7) Cijferen : Kommagetallen x Los op : Blok 5 les 16 (oef 1-3)	- bundel wiskunde - potlood / gom
WO 	Wereldgodsdiensten : afwerken Kies een wereldgodsdienst (niet jouw godsdienst!) : Islam – Christendom – Jodendom – Boeddhisme – Hindoeïsme. Zoek informatie over die godsdienst op op internet. Maak er een powerpointpresentatie van! Die toon je als we terug naar school gaan! Wie geen powerpoint heeft op zijn computer, kan op schoolbord werken. Zelfde e-mail en wachtwoord als op TEAMS.	- bundel WO - potlood / gom - powerpoint - Taak op TEAMS
MV 	Moederdag Lees de opdracht goed. Probeer wat mogelijk is bij je thuis. Bekijk de opdracht op TEAMS (of bundel).	- computer

Donderdag 7 mei 2020

<p><u>Nederlands</u></p> 	<p>Werken in de bundel ATN : Beroepen</p>	<p>- bundel - potlood/gom</p>
<p><u>Wiskunde</u></p> 	<p><u>Blok 5 : Weeroefeningen</u></p> <p>Los op : Blok 5 : Weeroefeningen (oef les 14,16,17 en 19)</p> <p><u>Tabellen lezen en interpreteren</u></p> <p>Bekijk het kader goed! Los op : Blok 6 les 2 (oef 1 en 2)</p>	<p>- bundel wiskunde - potlood / gom</p>
<p><u>Spelling</u></p> 	<p><u>Scoodl</u></p> <p>Samengestelde woorden</p>	<p>- computer</p>

Vrijdag 8 mei 2020

<u>Spelling</u> 	<u>Scoodl</u> Woorden met eren, elen en enen	- computer
<u>Wiskunde</u> 	<u>Vermenigvuldigen en delen</u> Maak de opdracht op TEAMS . (of nieuwe bundel) <u>Mijn cijferboekje</u> Maak de opdracht in het bundeltje : "Mijn Cijferboekje" p 1. <u>Scoodl</u> Kommagetallen optellen en aftrekken Breuken en kommagetallen Vermenigvuldigen met en delen door 10,100 en 5 en 50	- computer/bundel - bundel - potlood / gom
<u>WO</u> 	<u>Milieuvervuiling</u> Bekijk de filmpjes op youtube. (link staat in de bundel) Lees de opdracht goed. Bekijk de tabel en vul in.	- bundel WO - potlood / gom - computer


<u>MV</u> 	<u>Beweginstussendoortje</u> Lees de opdracht goed. Probeer wat mogelijk is bij je thuis. Bekijk de opdracht op TEAMS .	- computer
---	--	------------



Weekplanning 4deJ : van 11 t/m 15 mei

Maandag 11 mei 2020


<u>Nederlands</u> 	Werken in de bundel ATN : Beroepen	- bundel - potlood/gom
<u>Wiskunde</u> 	<u>Kommagetallen tot op 0,1 vermenigvuldigen</u> Bekijk de uitleg in de onthoudblaadjes. Maak Blok 7 les 4 (oef 1-3). <u>Mijn cijferboekje</u> Maak de opdracht in het bundeltje : "Mijn Cijferboekje" p 2.	- bundel wiskunde - potlood / gom - bundel - potlood / gom
<u>WO</u> 	<u>Voedselketen</u> Lees het dossier goed door! Zorg dat je alles begrijpt!	- bundel
<u>MV</u> 	<u>Warme en koude kleuren</u> Lees de opdracht goed. Bekijk de opdracht op TEAMS. (of nieuwe bundel)	- computer/bundel - verf/stiften/potloden

Dinsdag 12 mei 2020

<u>Spelling</u> 	<u>Scoodl</u> Hoofdletters en leestekens	- bundel
---	--	----------




<p><u>Wiskunde</u></p> 	<p><u>Cijferen : E x kommagetal</u></p> <p>Maak Blok 7 les 6 (oef 1-4).</p> <p>Opdracht : Cijferen x op TEAMS. (of nieuwe bundel)</p> <p><u>Mijn cijferboekje</u></p> <p>Maak de opdracht in het bundeltje : "Mijn Cijferboekje" p 3.</p>	<ul style="list-style-type: none"> - bundel wiskunde - potlood / gom - computer/bundel - bundel - potlood / gom
<p><u>WO</u></p> 	<p><u>Kaartlezen :</u></p> <p>Bekijk de kaart goed! Maak de opdrachten. De taak staat bij "Opdrachten" op TEAMS. (of nieuwe bundel)</p>	<ul style="list-style-type: none"> - computer/bundel - potlood / gom

Woensdag 13 mei 2020

Woensdag 13 mei 2020		
<p><u>Spelling</u></p> 	<p><u>Scoodl</u></p> <p>Woorden die eindigen op een lange klank</p>	<ul style="list-style-type: none"> - computer

<p><u>Wiskunde</u></p> 	<p><u>Het gemiddelde</u></p> <p>Bekijk de uitleg in het kader goed.</p> <p>Maak Blok 7 les 10 (oef 1-3).</p> <p><u>Mijn cijferboekje</u></p> <p>Maak de opdracht in het bundeltje : “Mijn Cijferboekje” p 4.</p> <p><u>Scoodl</u></p> <p>Het gemiddelde Volgorde van de bewerkingen</p>	<p>- bundel wiskunde - potlood / gom</p> <p>- bundel - potlood / gom</p> <p>- computer</p>
<p><u>WO</u></p> 	<p><u>België onder de loep</u></p> <p>Lees de opdrachten goed. Maak het blad in de bundel.</p>	<p>- bundel - potlood / gom</p>
<p><u>MV</u></p> 	<p><u>Popping</u></p> <p>Lees de opdracht goed. Bekijk de opdracht op TEAMS. (of nieuwe bundel)</p> <p>Maak een filmpje en stuur door. dialoog4b@outlook.be</p>	<p>- computer/bundel</p>


Donderdag 14 mei 2020

<p><u>Nederlands</u></p> 	<p>Werken in de bundel ATN : Beroepen</p>	<p>- bundel - potlood / gom</p>
<p><u>Wiskunde</u></p> 	<p><u>Kommagetallen tot op 0,1 vermenigvuldigen</u></p> <p>Bekijk de uitleg in de onthoudblaadjes.</p> <p>Maak Blok 7 les 13 (oef 2-3).</p> <p><u>Mijn cijferboekje</u></p> <p>Maak de opdracht in het bundeltje : "Mijn Cijferboekje" p 5 -6.</p> <p><u>Scoodl</u></p> <p>Kommagetallen vermenigvuldigen</p>	<p>- bundel wiskunde - potlood / gom</p> <p>- bundel - potlood / gom</p> <p>- computer</p>
<p><u>WO</u></p> 	<p><u>De kikker en de pad</u></p> <p>Bekijk de ppt goed. Filmpje enkel op TEAMS!</p> <p>Los de vragen op het werkblad op.</p>	<p>- computer/bundel - potlood / gom</p>

Vrijdag 15 mei 2020

<u>Spelling</u> 	<u>Scoodl</u> Woorden met be, ge en ver	- computer
<u>Wiskunde</u> 	<u>Afronden</u> Maak de opdracht op TEAMS . (of nieuwe bundel) <u>Mijn cijferboekje</u> Maak de opdracht in het bundeltje : "Mijn Cijferboekje" p 7-8.	- computer/bundel - bundel - potlood / gom
<u>Nederlands</u> 	Werken in de bundel ATN : Beroepen	- bundel - potlood / gom
<u>MV</u> 	<u>Beweging</u> Bekijk de opdracht op TEAMS. (of nieuwe bundel) Veel plezier!	- computer/bundel

Maandag 18 mei 2020

<p><u>Nederlands</u></p> 	<p>Zie zo Taal : blok 4 : Oefenen Begrijpend lezen</p> <p>Werken in de bundel ATN : Beroepen</p>	<p>- bundel - potlood / gom</p>
<p><u>Wiskunde</u></p> 	<p><u>Mijn cijferboekje</u></p> <p>Maak de opdracht in het bundeltje : "Mijn Cijferboekje" p 9 -10.</p> <p><u>Breuken optellen :</u></p> <p>Bekijk de onthoudblaadjes. Los de oefeningen op!</p>	<p>- bundel - potlood / gom</p>
<p><u>WO</u></p> 	<p><u>Provincies en buurlanden</u></p> <p>Lees de opdracht en los de taak op.</p>	<p>- bundel - potlood / gom</p>
<p><u>MV</u></p> 	<p><u>Dag oma, dag opa</u></p> <p>Lees de opdracht en voer uit.</p>	<p>- bundel - papier/pen/potloden</p>

Dinsdag 19 mei 2020

Nederlands



Zie zo Taal : blok 5 : Oefenen Begrijpend lezen

Werken in de bundel ATN : Beroepen

- potlood / gom
- bundel

Wiskunde



Mijn cijferboekje

Maak de opdracht in het bundeltje : "Mijn Cijferboekje" p 11 -12.

Bewerkingen met kommagetallen

Los het werkblad op.

- bundel
- potlood / gom

Spelling



Scoodl




Woorden met ng en nk

- computer





Woensdag 20 mei 2020

<p><u>Nederlands</u></p> 	<p>Zie zo Taal : blok 5 : Oefenen woordenschat</p> <p>Werken in de bundel ATN : Beroepen</p>	<p>- bundel - potlood / gom</p>
<p><u>Wiskunde</u></p> 	<p><u>Mijn cijferboekje</u></p> <p>Maak de opdracht in het bundeltje : "Mijn Cijferboekje" p 13 -14.</p> <p><u>Breuken gelijknamig maken</u></p> <p>Los het werkblad op.</p>	<p>- bundel - potlood / gom</p> <p>- bundel</p>
<p><u>WO</u></p> 	<p><u>Eten en gegeten worden</u></p> <p>Lees de kader en opdracht goed! Kleef de prenten per groep juist op. Maak zo 6 voedselketens.</p>	<p>- bundel - potlood /gom - blad - lijm/ schaar</p>
<p><u>MV</u></p> 	<p><u>Optische illusie</u></p> <p>Lees de opdracht en voer uit. Stuur een foto van je werkje en stuur door.</p> <p>Veel plezier!</p>	<p>- bundel - papier/pen/potloden zwarte stift</p>

Donderdag 21 mei 2020

<p><u>Nederlands</u></p> 	<p>Stam + t</p> <p>Werken in de bundel ATN : Beroepen</p>	<p>- potlood / gom - bundel</p>
<p><u>Wiskund</u></p> 	<p><u>Mijn cijferboekje</u></p> <p>Maak de opdracht in het bundeltje : "Mijn Cijferboekje" p 15 -16.</p>	<p>- bundel - potlood / gom</p>
<p><u>Spelling</u></p> 	<p><u>Scoodl</u></p> <p>Verdubbelen</p>	<p>- computer</p>

Vrijdag 22 mei 2020

<p><u>Nederlands</u></p> 	<p>Werkwoorden</p> <p>Werken in de bundel ATN : Beroepen</p>	<p>- bundel - potlood / gom</p>
<p><u>Wiskunde</u></p> 	<p><u>Mijn cijferboekje</u></p> <p>Maak de opdracht in het bundeltje : "Mijn Cijferboekje" p 17 -18.</p> <p><u>Hoe laat is het?</u></p> <p>Los het werkblad op.</p>	<p>- bundel - potlood / gom</p> <p>- bundel</p>
<p><u>Spelling</u></p> 	<p><u>Scoodl</u></p> <p>Verkleinwoorden</p>	<p>- computer</p>
<p><u>MV</u></p> 	<p><u>Koken met eitjes</u></p> <p>Lees de opdracht en voer uit. Smullen maar!</p> <p>Veel plezier!</p>	<p>- bundel - eieren - zie recept</p>