

Weekplanning 4deJ : van 4 t/m 8 mei





We hebben opnieuw een weekschema met taken voor Nederlands, wiskunde, WO en MV.

Bij elke taak staat of het een "MOET of MAG" taak is.




Je kan zowel werken op TEAMS als in de bundels.

Opgelet : De taken bevinden zich in de oude en nieuwe bundels!


Sommige filmpjes staan enkel op TEAMS en heb je nodig om je taak te maken..

Maandag 4 mei 2020		
<p><u>Nederlands</u> <u>MOET</u></p> 	<p>Bekijk of je alle opdrachten Nederlands van de voorbije weken hebt gemaakt! Indien niet, dan heb je vandaag de tijd om die af te werken!</p>	<p>- bundel Nederlands - potlood / gom</p>
<p><u>Wiskunde</u> <u>MOET</u></p> 	<p>Bekijk of je alle opdrachten wiskunde van de voorbije weken hebt gemaakt! Indien niet, dan heb je vandaag de tijd om die af te werken!</p>	<p>- bundel wiskunde - potlood / gom</p>
<p><u>Spelling</u></p>  <p><u>MOET</u></p>	<p>Bekijk of je alle opdrachten spelling van de voorbije weken hebt gemaakt! Indien niet, dan heb je vandaag de tijd om die af te werken!</p>	<p>- bundel spelling - potlood / gom</p>
<p><u>WO</u> <u>MAG</u></p> 	<p>Bekijk of je volgende opdrachten hebt gemaakt de voorbije weken :</p> <ul style="list-style-type: none"> - De Belgische provincies (bundel) - Kinderrechten (bundel + TEAMS) - Leven in groep (TEAMS) - Het gezin (TEAMS) 	<p>- bundel WO - potlood / gom - computer</p>




Dinsdag 5 mei 2020

<p><u>Nederlands</u></p> <p><u>MOET</u></p> 	<p><u>1. TB : Witte stranden</u></p> <p>Bekijk het filmpje op TEAMS (staat bij "Opdrachten") Maak het werkblad met de titel 'Soorten woorden'</p> <p><u>2. Synoniemen en tegenstellingen</u></p> <p>Lees goed de uitleg in de kadertjes. Maak dan de 2 werkbladen 'Synoniemen en tegenstellingen'</p>	<ul style="list-style-type: none">- bundel Nederlands- potlood / gom- filmpje- computer
<p><u>Wiskunde</u></p> <p><u>MOET</u></p> 	<p><u>Meten : het uur en het half uur</u></p> <p>Bekijk ook het hulpblad kloklezen!</p> <p>Maak de werkbladen van 'Het uur en het half uur'</p>	<ul style="list-style-type: none">- bundel wiskunde- potlood / gom
<p><u>WO</u></p> <p><u>MAG</u></p> 	<p><u>Wereldgodsdiensten</u></p> <p>Kies een wereldgodsdienst (niet jouw godsdienst!) : Islam – Christendom – Jodendom – Boeddhisme – Hindoeïsme.</p> <p>Zoek informatie over die godsdienst op op internet. Maak er een powerpointpresentatie van! Die toon je als we terug naar school gaan!</p> <p>Wie geen powerpoint heeft op zijn computer, kan op schoolbord werken. Zelfde e-mail en wachtwoord als op TEAMS.</p> <p>Je kan morgen verderwerken!</p>	<ul style="list-style-type: none">- bundel WO- potlood / gom- powerpoint- Taak op TEAMS





Woensdag 6 mei 2020

<p>Nederlands <u>MOET</u></p> 	<p>1. <u>TB : Zonnige zinnen</u></p> <p>Bekijk het filmpje op TEAMS (staat bij Opdrachten)</p> <p>Maak de werkbladen met als titel: Onderwerp en persoonsvorm</p> <p>2. <u>Spelen met zinnen:</u></p> <p>Lees goed de uitleg in de kadertjes. Maak dan de bundel 'Soorten zinnen: mededelende zin en vraagzin'</p>	<ul style="list-style-type: none"> - bundel Nederlands - potlood / gom - filmpje - computer
<p>Wiskunde <u>MOET</u></p> 	<p>1. <u>Cijferen: + en – met brug</u></p> <p>Maak de oefeningen in de bundel van cijferen. Let op: morgen werk je deze bundel af!</p>	<ul style="list-style-type: none"> - bundel wiskunde - potlood / gom
<p>WO <u>MAG</u></p> 	<p><u>Wereldgodsdiensten : afwerken</u></p> <p>Kies een wereldgodsdienst (niet jouw godsdienst!) : Islam – Christendom – Jodendom – Boeddhisme – Hindoeïsme.</p> <p>Zoek informatie over die godsdienst op op internet. Maak er een powerpointpresentatie van! Die toon je als we terug naar school gaan!</p> <p>Wie geen powerpoint heeft op zijn computer, kan op schoolbord werken. Zelfde e-mail en wachtwoord als op TEAMS.</p>	<ul style="list-style-type: none"> - bundel WO - potlood / gom - powerpoint - Taak op TEAMS
<p>MV <u>MOET</u></p> 	<p><u>Moederdag</u></p> <p>Lees de opdracht goed. Probeer wat mogelijk is bij je thuis. Bekijk de opdracht op TEAMS (of bundel).</p>	<ul style="list-style-type: none"> - computer

Donderdag 7 mei 2020

<p>Nederlands MOET</p> 	<p>Persoonsvorm aanduiden</p> <p>Maak de taak in TEAMS. (of nieuwe bundel)</p> <p>Taal-oefenen.nl:</p> <p>https://www.taal-oefenen.nl/taal-groep-5/werkwoorden/tegenwoordige-tijd/stamregel-1-het-woord-verandert-niet</p>	<p>- computer/bundel</p>
<p>Wiskunde MOET</p> 	<p>1. Cijferen: + en – met brug</p> <p>Werk je bundel van gisteren af!!!</p>	<p>- bundel wiskunde - potlood / gom</p>
<p>Spelling MOET</p> 	<p>T6 Rem 21 : Woorden uit het dictee</p> <p>Maak oefening 1-2.</p> <p>T6 Rem 24 : Woorden met ei of ij</p> <p>Maak oefening 1-3.</p> <p>Scoodl</p> <p>Alfabetisch rangschikken Woorden met ei of ij (filmpje TEAMS)</p>	<p>- bundel spelling - potlood / gom - ei verhaal - computer</p>

Vrijdag 8 mei 2020

<p>Nederlands MOET</p> 	<p>1. Lezen : Legende</p> <p>Lees de opdracht op TEAMS. (of nieuwe bundel) Lukt het niet alleen? Lees samen met juf Dafne via Teams 😊</p> <p>2. Werkblad Homoniemen</p>	<ul style="list-style-type: none"> - computer/bundel - tekengerei - blad
<p>Wiskunde MOET</p> 	<p>Oefenbundel metend rekenen: temperatuur (tabellen lezen en interpreteren)</p> <p>Bekijk het kader goed! Los de bundel op (het lijkt veel, maar er staat niet zoveel op elk blad 😊)</p>	<ul style="list-style-type: none"> - computer/bundel - bundel - potlood / gom
<p>WO MAG</p> 	<p>Milieuvervuiling</p> <p>Bekijk de filmpjes op youtube. (link staat in de bundel) Lees de opdracht goed. Bekijk de tabel en vul in.</p>	<ul style="list-style-type: none"> - bundel WO - potlood / gom - computer
<p>MV MOET</p> 	<p>Beweginstussendoortje</p> <p>Lees de opdracht goed. Probeer wat mogelijk is bij je thuis. Bekijk de opdracht op TEAMS .</p>	<ul style="list-style-type: none"> - computer