

## Handleiding gebruik online verkoopplatform Hotelschool Gent

- 1) Surf naar <http://hotelschoolgent.be/extranet/>. Dit is het toegangsportaal naar het forum.  
→ Om toegang te krijgen tot het forum dien je je verplicht te registreren. Druk op **“registreer”**.

Login Form

Onthoud mij

INLOGGEN

[Wachtwoord vergeten?](#)

[Gebruikersnaam vergeten?](#)

[Registreer](#)



- 2) Je komt nu op een pagina waar je je gegevens dient in te voeren. Alle velden zijn verplicht in te vullen.  
→ Vul je naam in: het is belangrijk om zowel je voor – als je achternaam in dit veld in te geven. Zo zijn we zeker dat enkel ouders van leerlingen gebruik maken van dit forum.  
→ Vul een gebruikersnaam in (dit is de naam die je zal gebruiken op het forum)  
→ Kies een wachtwoord en bevestig dit  
→ Vul je mailadres in en bevestig dit  
→ Druk op **“registreren”**

Gebruikersregistratie

\* Verplicht veld

Naam \*

Gebruikersnaam \*

Wachtwoord \*

Bevestig wachtwoord \*

E-mailadres \*

Bevestig e-mailadres \*

REGISTREREN    ANNULEREN

- 3) Je komt nu op een pagina met de volgende melding:

Bericht

Uw account is aangemaakt en een bevestigingslink is verzonden naar het opgegeven e-mailadres. Voor u kunt inloggen dient u uw account te bevestigen door op de link in de e-mail te klikken en daarna zal een administrator uw account activeren.

- ➔ Open je mailbox die gelinkt is aan het mailadres dat je opgaf in het veld van stap 2. Daarin zal je een e-mail vinden met als afzender “**Hotelschool Extranet**” – indien je de mail niet terugvindt in je inbox, kijk dan eens in je spam/ongewenst.
- ➔ In deze mail vind je een link. Onderaan de mail staat je gebruikersnaam en je wachtwoord.
- ➔ **klik op de link** in de mail om je registratie te bevestigen. Je komt nu op een pagina met de volgende boodschap:

Bericht

Uw e-mailadres is bevestigd. U zult een e-mail ontvangen zodra een administrator uw account heeft goedgekeurd, daarna kunt u inloggen op de website.

Je registratie moet dus nog goedgekeurd worden door een verantwoordelijke van de school. Van zodra dit gebeurd is, ontvang je in je mailbox een mail (indien niet in je inbox, kijk eens in je spam/ongewenst) met de volgende melding:

Hallo ██████

Uw account is geactiveerd door een administrator. U kunt nu inloggen op <http://hotelschoolgent.be/extranet/> door gebruik te maken van gebruikersnaam ██████ en het wachtwoord dat u gekozen hebt tijdens het registreren.

- 4) Surf naar <http://hotelschoolgent.be/extranet/> (sla de link eventueel op in je “favorieten” in je browser) en **log in met je gebruikersnaam en je wachtwoord**. Je komt nu op de volgende pagina:



Login Form

Hallo ██████

UITLOGGEN

- 5) Druk op “**verkoop schoolmateriaal 2019 – 2020**”. Je komt nu op het forum. Onderaan zie je verschillende “onderwerpen”. Druk op het bovenste onderwerp (“**regels: lees dit eerst**”). Hier zijn een aantal regels en afspraken over het gebruik van het forum opgesteld.

🏠 [Verkoop schoolmateriaal 2019-2020](#)

Verkoop schoolmateriaal 2019-2020 Geen onderwerpen

Start Vorige 1 Volgende Einde

Zoeken

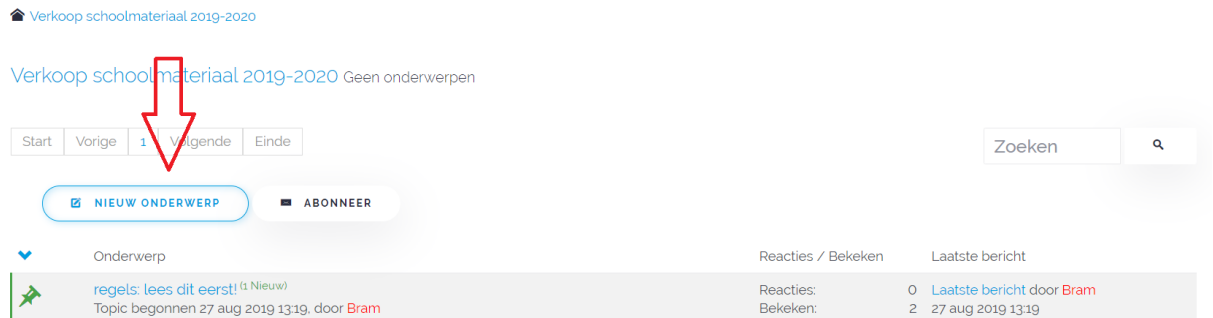


📄 NIEUW ONDERWERP

📄 ABONNEER

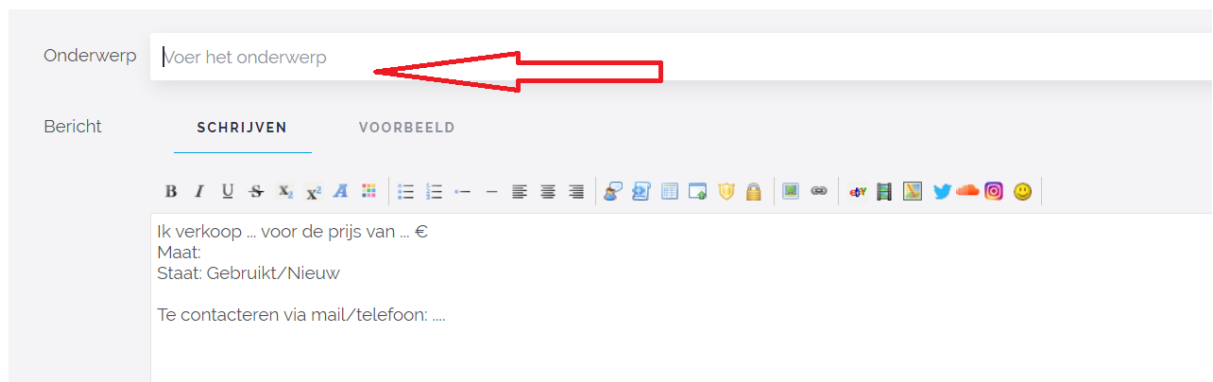
✓	Onderwerp	Reacties / Bekeken	Laatste bericht
🚩	<a href="#">regels: lees dit eerst!</a> (1 Nieuw) Topic begonnen 27 aug 2019 13:19, door <a href="#">Bram</a>	Reacties: 0 Bekeken: 2	Laatste bericht door <a href="#">Bram</a> 27 aug 2019 13:19

6) Wil je zelf een onderwerp aanmaken om materiaal te verkopen, dien je te drukken op de knop “nieuw onderwerp”.



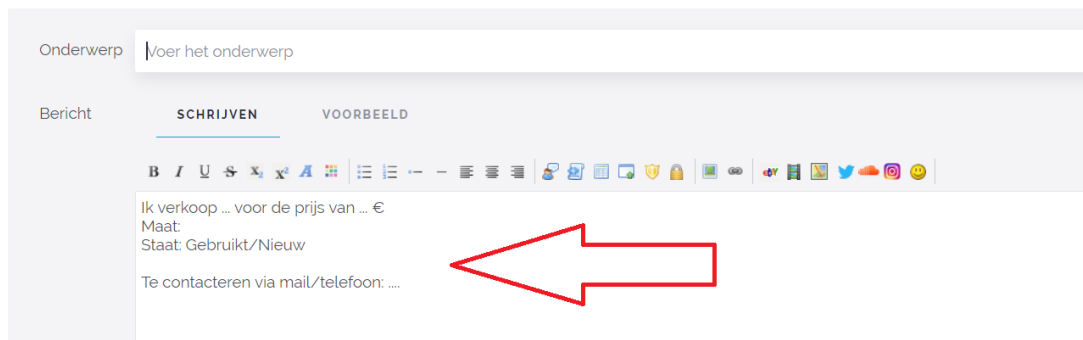
Nu kom je op deze pagina. Vul hier het onderwerp in, bijvoorbeeld “messenset te koop” of “veiligheidsschoenen te koop”.

Nieuw onderwerp



Er staat reeds een standaard tekst ingevoerd in het tekstvak onder “onderwerp”. Je kan dit gebruiken om aan te vullen.

Nieuw onderwerp



**!! Vergeet zeker niet aan te geven hoe men jou kan contacteren om de verkoop te regelen!**

Via de knop “bijlagen” kan je eventueel een foto toevoegen van het aangeboden materiaal.

Te contacteren via mail/telefoon: ....

**BIJLAGEN**

Abonneer  Kruis dit vakje aan om zelf op de hoogte gebracht te worden van antwoorden op dit onderwerp.

**✓ VERZENDEN** **✗ ANNULEREN**

Druk nadien op “verzenden”. Nu zal je onderwerp in het overzicht terechtkomen van het forum.

Verkoop schoolmateriaal 2019-2020 Geen onderwerpen

Start Vorige 1 Volgende Einde Zoeken

**NIEUW ONDERWERP** **ABONNEER**

Onderwerp	Reacties / Bekeken	Laatste bericht
<b>regels: lees dit eerst!</b> Topic begonnen 27 aug 2019 13:19, door <b>Bram</b>	Reacties: 0 Bekeken: 2	Laatste bericht door <b>Bram</b> 27 aug 2019 13:19
<b>messenset te koop</b> Topic begonnen 06 sept 2019 11:39, door <b>[gebruiker]</b>	Reacties: 0 Bekeken: 1	Laatste bericht door <b>[gebruiker]</b> 06 sept 2019 11:39

Telkens iemand een onderwerp aanmaakt met de bedoeling om materiaal te verkopen, verschijnt dit in het overzicht. Je kan zelf op een onderwerp klikken om te bekijken wat er te koop wordt aangeboden en voor welke prijs, in welke staat, etc.

➔ Wens je een reactie te geven op een aanbieding, dan druk je op “actie” en erna op “antwoord”.

messenset te koop

**ACTIE**

Start Vorige 1 Volgende Einde Zoeken

**bram84**  
ONDERWERP AUTEUR

**MEER**

**messenset te koop** werd gestart door **bram84** 06 sept 2019 11:39 #9

Ik verkoop een messenset voor de prijs van . €  
Maat:  
Staat: Gebruikt

Te contacteren via mail/telefoon: 0475871430

**SNEL ANTWOORD** **ACTIE** **RAPPORTEER DIT**


Nu kan je een antwoord geven of bijkomende info vragen in het daarvoor voorziene tekstvak.

[Forum](#) > [Main Forum](#) > [Verkoop schoolmateriaal 2019-2020](#) > [messenset te koop](#) > [Antwoord](#)

Antwoord: messenset te koop

Onderwerp


Bericht **SCHRIJVEN** VOORBEELD

**B** *I* U ~~S~~ <sup>x<sub>2</sub></sup> <sub>x<sup>2</sup></sub> **A** 

ik heb interesse

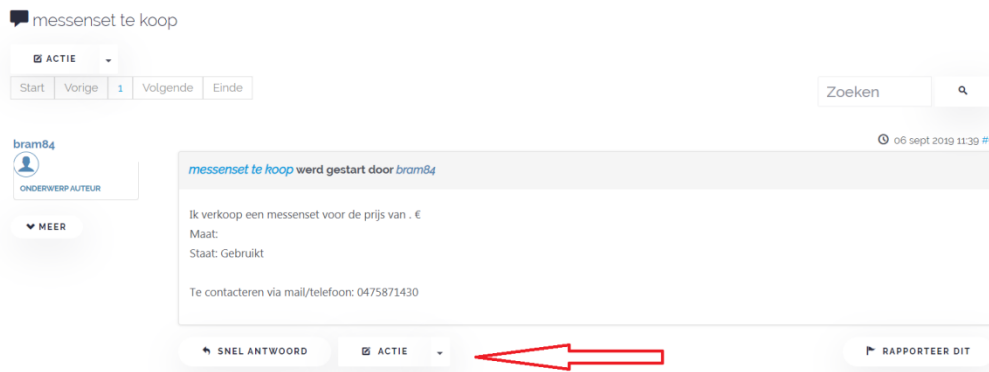
Druk daarna op “**verzenden**”.

ik heb interesse

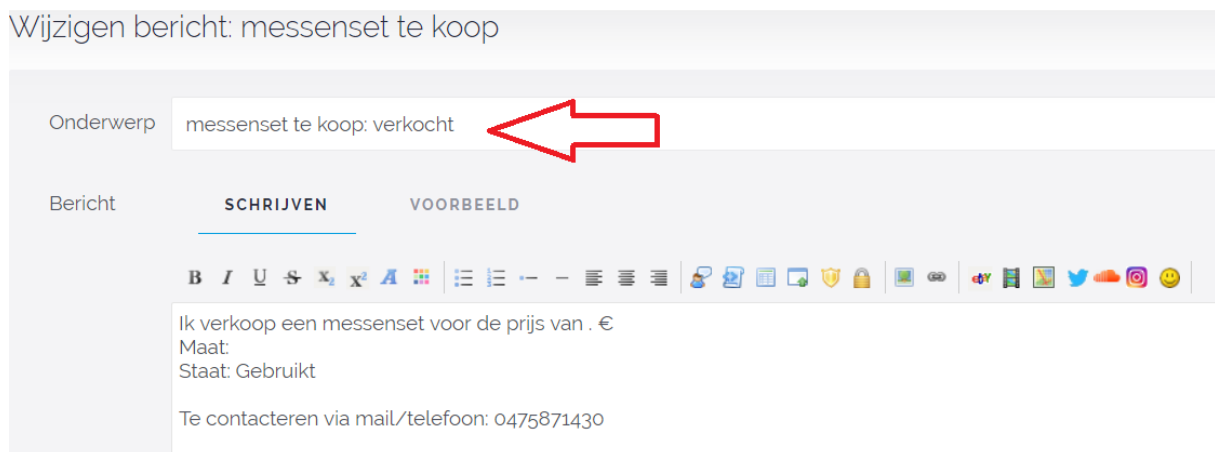
 **BIJLAGEN**

Abonneer  Kruis dit vakje aan om zelf op de hoogte gebracht te worden van antwoorden op dit onderwerp.

- 7) Wanneer de verkoop van een voorwerp is afgerond, vragen we wel om zelf je onderwerp af te sluiten. Dit doe je door je onderwerp opnieuw te openen, op **“actie”** te drukken en nadien op **“bewerk”**.



In het vak “onderwerp” kan je schrijven dat het voorwerp verkocht is. Zo kunnen andere gebruikers dit ook zien in het overzicht van de onderwerpen.



Druk nadien op **“verzenden”**.

**Belangrijk:** Onderwerpen waar langer dan 3 weken niks mee gebeurt, sluiten we zelf af. Indien het voorwerp dan nog niet verkocht is, mag u het uiteraard opnieuw aanbieden in een nieuw onderwerp.

Bij vragen/problemen mag steeds contact worden opgenomen met de IKZ-coördinator:

[hotelschool.ikz@onderwijs.gent.be](mailto:hotelschool.ikz@onderwijs.gent.be) of 09.269 86 03